

Администрация
муниципального образования
Сланцевский муниципальный район
Ленинградской области

КОМИТЕТ ОБРАЗОВАНИЯ
(Комитет образования администрации
Сланцевского муниципального района)

РАСПОРЯЖЕНИЕ

20.02.2021 № 79-р

г. Сланцы

**Об итогах участия обучающихся
9 классов общеобразовательных организаций
Сланцевского муниципального района
в итоговом собеседовании
по русскому языку 10.02.2021.**

В целях реализации распоряжения комитета образования администрации Сланцевского муниципального района от 03.02.2021 № 47-р «Об организации участия обучающихся 9 классов общеобразовательных организаций Сланцевского муниципального района в итоговом собеседовании по русскому языку» 10 февраля 2021 года в общеобразовательных организациях Сланцевского муниципального района состоялось итоговое собеседование по русскому языку для обучающихся 9 классов. (далее - собеседование). По итогам собеседования:

1. Утвердить справку по итогам собеседования согласно приложению 1.
2. Руководителям общеобразовательных организаций:
 - 2.1. обеспечить анализ результатов участия обучающихся 9 классов в итоговом собеседовании 10.02.2021 с целью выявления и трансляции на заседании ШМО учителей русского языка и литературы эффективных практик подготовки к ИС;
 - 2.2. организовать не позднее 01.03.2021 на заседании методического совета (рабочем совещании руководителей ШМО учителей – предметников) профессиональное обсуждение возможностей использования на уровне ООУ:
 - единых требований (критериев оценивания) к устным ответам обучающихся по всем учебным предметам;
 - вида деятельности – чтение вслух, в том числе научных текстов.
 - 2.3. обеспечить контроль за реализацией в практике учителей русского языка рекомендаций по итогам участия обучающихся в ИС.
 - 2.4. обеспечить взаимодействие заместителей руководителей по УВР, классных руководителей, учителей – предметников 8 классов для

организации обследования ПМПК обучающихся 8 классов летом 2021 года в целях раннего начала подготовки к форме ГИА, соответствующей состоянию здоровья ребенка.

3. Горшкову О.П., директору МОУ «Сланцевская СОШ № 1», Русских И.В., директору МОУ «Сланцевская СОШ № 3», Васильевой Г.А., директору МОУ «Сланцевская СОШ № 6», Базарной Т.А., директору МОУ «Старопольская СОШ» до 10.03.2021 организовать индивидуальное сопровождение обучающихся 9 классов, не участвовавших в ИС и (или) получивших «незачет»
4. Контроль за исполнением распоряжения возложить на Щербакову М.А., начальника отдела по работе с образовательными организациями.

Председатель комитета

Н.В.Васильева

С распоряжением ознакомлена

М.А.Щербакова

УТВЕРЖДЕНА
распоряжением комитета образования
от 20.02.2021 № 79-р

Справка по итогам участия обучающихся 9 классов общеобразовательных организаций в итоговом собеседовании по учебному предмету «русский язык» в

10.02. 2021 г.

Общие результаты апробации итогового собеседования

В собеседовании приняли участие 338 обучающихся 9 классов общеобразовательных организаций, что составляет **98,0%** от общего количества обучающихся 9 классов.

Таблица 1.

		Всего обуч. 9	Всего обуч. 9 кл., планирующих сдавать ГИА по РУ в форме ОГЭ	Всего обуч.9 кл.планирую щих сдавать ГИА по РУ в форме ГВЭ	Участников ИС на общих основаниях	% участников от планового количества обучающихс я	Участни ков ИС в особых условия х	% участников от планового количества обучающихс я
1.	МОУ «Сланцевская СОШ №1»	57	57	-	55	96,5%	-	-
2.	МОУ «Сланцевская СОШ №2»	60	46	14	46	100,0%	14	100,0%

3.	МОУ «Сланцевская СОШ №3»	109	87	22	86	98,9%	21	95,5%
4.	МОУ «Сланцевская СОШ №6»	84	69	15	68	98,6%	15	100,0%
5.	МОУ «Загривская СОШ»	6	2	4	2	100,0%	4	100,0%
6.	МОУ «Старопольская СОШ»	17	13	4	11	84,6%	4	100,0%
7.	МОУ «Выскатская ООШ»	9	6	3	6	100,0%	3	100,0%
8.	МОУ «Новосельская ООШ»	3	3	-	3	100,0%	-	-
	ВСЕГО	345	283	62	277	97,9%	61	98,4%

Вывод: не участвовали 7 обучающихся по уважительной причине из СОШ № 1,3,6, Старопольский СОШ.

2. Результаты ИС обучающихся 9 классов

Таблица 2.

	Получили зачет		Получили незачет	
	Февраль 2020	Октябрь 2020	Февраль 2020	Октябрь 2020
Обуч. 9 кл	274 (98,9%)	255 (96,23%)	3 (0,9%)	10 (3,77%)
Обуч. с ОВЗ	61 (100%)	37 (94,87%)	0	2 (5,13%)
Всего	335 (97,1%)	292 (96,05%)	3 (0,9%)	12 (4,0%)

Вывод:

положительная динамика выполняемости, в т.ч. у обучающихся с ОВЗ. получили «незачет» 3 участника из СОШ № 1,3, Старопольская СОШ.

3. Анализ результатов итогового собеседования обучающихся 9 классов (без учета обучающихся с ОВЗ)

Таблица 3.

№	Название образовательной организации		Количество		Количество обучающихся, получивших отметки								Процент выполнения работ	Средний тестовый балл
			планирующ. сдавать ГИА в форме ОГЭ	участников КПИ	Получили незачёт		Получили зачет		Получили 10-11 баллов		Получили 19-20 баллов			
					Ед.	%	Ед.	%	Ед.	%	Ед.	%		
1	МОУ «СОШ №1»	Октябрь	54	52	4	7,69%	48	92,3%	5	9,6%	3	5,77%	70,19%	14,04
		Февраль	57	55	1	1,82%	54	98,2%	6	10,9%	10	18,18%	76,46%	14,53
2	МОУ «СОШ №2»	Октябрь	48	45	3	6,67%	42	93,3%	6	13,3%	4	8,89%	70,22%	14,04
		Февраль	46	46	0	0,00%	46	100%	2	4,35%	7	15,22%	80,09%	15,22
3	МОУ «СОШ №3»	Октябрь	92	81	3	3,70%	78	96,3%	18	22,2%	1	1,23%	64,44%	12,89
		Февраль	86	86	1	1,16%	85	98,8%	7	8,1%	2	2,33%	73,44%	13,95
4	МОУ «СОШ №6»	Октябрь	70	63	0	0,00%	63	100%	4	6,4%	1	1,59%	73,65%	14,73
		Февраль	68	68	0	0,00%	68	100%	5	7,4%	5	7,35%	76,86%	14,60

5	МОУ «Загривская СОШ»	Октябрь	6	4	0	0,00%	4	100%	1	25,0%	0	0,00%	68,75%	13,75
		Февраль	2	2	0	0,00%	2	100%	0	0,00%	0	0,00%	81,58%	15,50
6	МОУ «Старопольская СОШ»	Октябрь	17	10	0	0,00%	10	100%	3	30,0%	0	0,00%	67,50%	13,50
		Февраль	11	11	1	9,09%	10	90,91%	0	0,00%	1	9,09%	79,90%	15,18
7	МОУ «Выскатская ООШ»	Октябрь	9	7	0	0,00%	7	100,00%	1	14,3%	0	0,00%	70,71%	14,14
		Февраль	6	6	0	0,00%	6	100,00%	1	16,67%	1	16,67%	78,07%	14,83
8	МОУ «Новосельская ООШ»	Октябрь	3	3	0	0,00%	3	100,00%	1	33,33%	0	0,00%	73,33%	14,67
		Февраль	3	3	0	0,00%	3	100,00%	0	0,00%	1	33,33%	80,70%	15,33
	Итого по муниципальному образованию	Октябрь	299	265	10	3,77%	255	96,23%	39	14,72%	9	3,40%	69,19%	13,84
		Февраль	279	277	3	1,08%	274	98,92%	21	7,58%	27	9,75%	76,48%	14,53

Вывод: положительная динамика процента выполняемости работы и среднего тестового балла в целом по району и во всех школах, кроме СОШ № 6.

3.1. Выполнение заданий частей 1-2 (Чтение и пересказ текста с включением цитаты)

Таблица 4.

№	Название образовательной организации	Процент выполнения заданий части 1-2 (Чтение и пересказ текста с включением цитаты)										
		ИЧ	ТЧ	П1	П2	П3	П4	Г	О	Р	Иск.	Ср. балл
1	МОУ «СОШ №1»	98,2%	96,4%	38,2%	45,5%	34,5%	67,3%	43,6%	63,6%	87,3%	52,7%	7,31
2	МОУ «СОШ №2»	100,0%	100,0%	28,3%	52,2%	65,2%	65,2%	43,5%	60,9%	69,6%	54,3%	7,54
3	МОУ «СОШ №3»	97,7%	98,8%	47,7%	54,7%	76,7%	69,8%	12,8%	66,3%	81,4%	47,7%	7,43
4	МОУ «СОШ №6»	100,0%	100,0%	54,4%	72,1%	47,1%	89,7%	25,0%	64,7%	76,5%	50,0%	7,56
5	МОУ «Загривская СОШ»	100,0%	100,0%	0,0%	50,0%	100,0%	100,0%	50,0%	100,0%	100,0%	50,0%	8,50
6	МОУ «Старопольская СОШ»	100,0%	100,0%	27,3%	81,8%	81,8%	72,7%	72,7%	36,4%	81,8%	18,2%	8,00
7	МОУ «Выскатская ООШ»	100,0%	100,0%	16,7%	50,0%	83,3%	16,7%	33,3%	83,3%	50,0%	50,0%	6,83
8	МОУ «Новосельская ООШ»	100,0%	100,0%	0,0%	100,0%	66,7%	33,3%	66,7%	66,7%	100,0%	66,7%	7,00
	Количество обучающихся, выполнивших задание, по МО	274	274	116	161	165	200	85	177	219	137	
	Процент обучающихся, выполнивших задание, по МО	98,92%	98,92%	41,88%	58,12%	59,57%	72,20%	30,69%	63,90%	79,06%	49,46%	

ВЫВОДЫ:

- низкий показатель уровня грамматической точности речи обучающихся;

- низкий показатель чтения текста без искажения слов.

Рекомендации:

- на уроках русского языка и развития речи, начиная с 5 класса, большее внимание уделять чтению текста вслух, обращая внимание обучающихся на грамотное прочтение текста, в том числе с учетом графических помет;

- включить в планирование внеурочной деятельности или в урочное планирование проверку навыков осознанного чтения;

- учителям других учебных предметов включать в уроки элементы чтения научных текстов с соблюдением норм русского литературного языка.

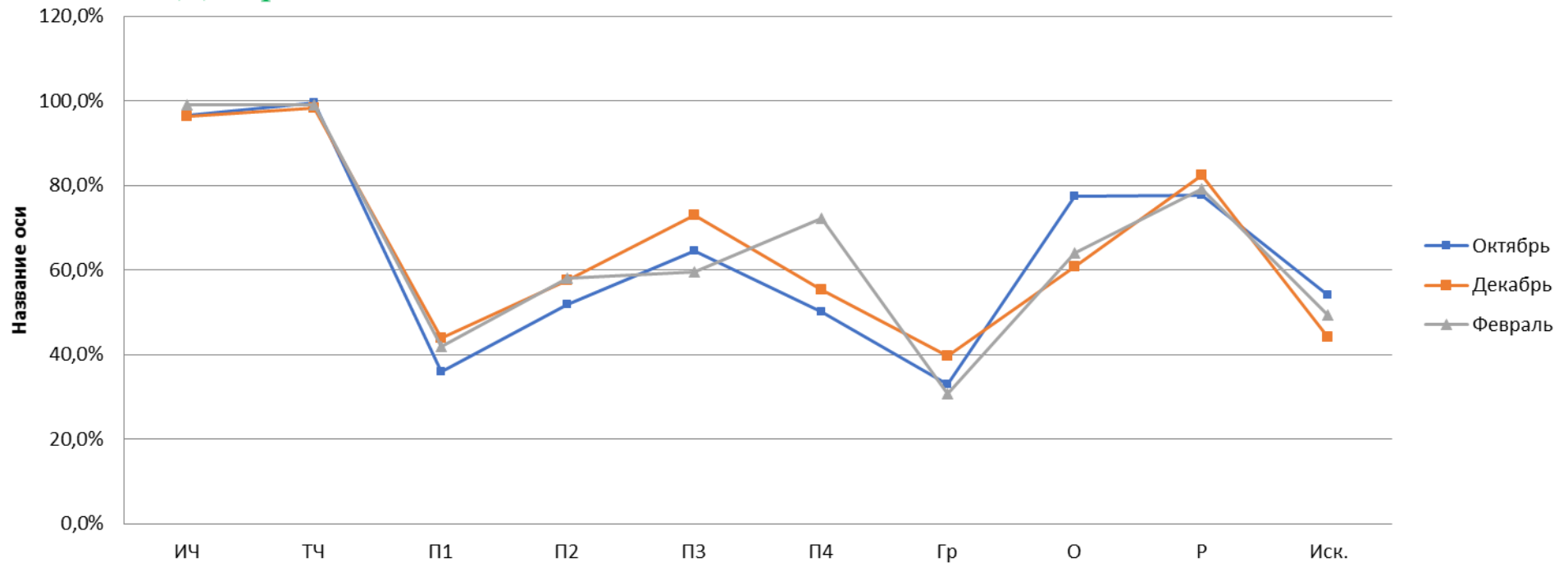
3.2. Сравнительный анализ выполнения заданий 1-2 заданий (чтение текста и его пересказ с включением цитаты)

Таблица 5.

Критерий	Проверяемые знания, умения, навыки	% выполнения задания Февраль 2021 г (итог)	% выполнения задания декабрь 2020 г	% выполнения задания октябрь 2020 г
ИЧ	Чтение текста соответственно пунктуационному оформлению.	98,9%	96,3%	96,60%
ТЧ	Чтение текста в соответствии с коммуникативной задачей.	98,9%	98,2%	99,62%
П1	Передача микротем исходного текста (на макс. балл)	41,9%	43,8%	35,85%
П2	Фактическая точность пересказа исходного текста	58,1%	57,6%	51,70%
П3	Включение цитаты в пересказ	59,6%	72,8%	64,53%

П4	Правильность цитирования	72,2%	55,3%	50,19%
Г	Соблюдение языковых норм (грамматические ошибки)	30,7%	39,6%	32,83%
О	Соблюдение орфоэпических норм	63,9%	60,8%	77,36%
Р	Соблюдение речевых норм	79,1%	82,5%	77,74%
Иск.	Правильность прочтения слов в тексте (искажения слов)	49,5%	44,2%	53,96%
	Средний процент выполнения частей 1-2	74,69%	72,07%	64,04%

Диаграмма 1. Анализ выполнения заданий 1-2.



Рекомендации:

- 1) Продолжить работу по развитию умения правильного и осознанного чтения текста;
- 2) Продолжить работу по развитию речевой грамотности;
- 3) Продолжить работу по формированию навыка смыслового анализа текста при работе с цитатой;
- 4) Организовать работу по оформлению косвенной и прямой речи в собственном коммуникативном высказывании (пересказе исходного текста) с учетом норм грамматической точности речи;

- 5) Продолжить работу по анализу текстов научного и публицистического стилей;
 6) Продолжить работу по развитию грамматической точности речи.

3.3. Выполнение 3-4 заданий (монолог, диалог)

Таблица 6.

Название образовательной организации	Процент выполнения заданий /критериев развернутой части									Монолог Г (3 б.)	Диалог (2)
	М1	М2	М3	Д1	Д2	Г	О	Р	РО		
МОУ «СОШ №1»	96,4%	100,0%	72,7%	100,0%	100,0%	29,1%	100,0%	61,8%	56,4%	2,69	2,00
МОУ «СОШ №2»	95,7%	100,0%	84,8%	95,7%	100,0%	43,5%	97,8%	58,7%	71,7%	2,80	1,96
МОУ «СОШ №3»	97,7%	95,3%	64,0%	100,0%	100,0%	10,5%	97,7%	53,5%	23,3%	2,57	2,00
МОУ «СОШ №6»	98,5%	98,5%	73,5%	98,5%	100,0%	20,6%	100,0%	60,3%	54,4%	2,71	1,99
МОУ «Загрявская СОШ»	100,0%	100,0%	100,0%	100,0%	100,0%	0,0%	100,0%	0,0%	0,0%	3,00	2,00
МОУ «Старопольская СОШ»	90,9%	100,0%	72,7%	100,0%	100,0%	90,9%	54,5%	45,5%	63,6%	2,64	2,00
МОУ «Высватская ООШ»	83,3%	100,0%	83,3%	100,0%	100,0%	83,3%	100,0%	83,3%	66,7%	2,67	2,00

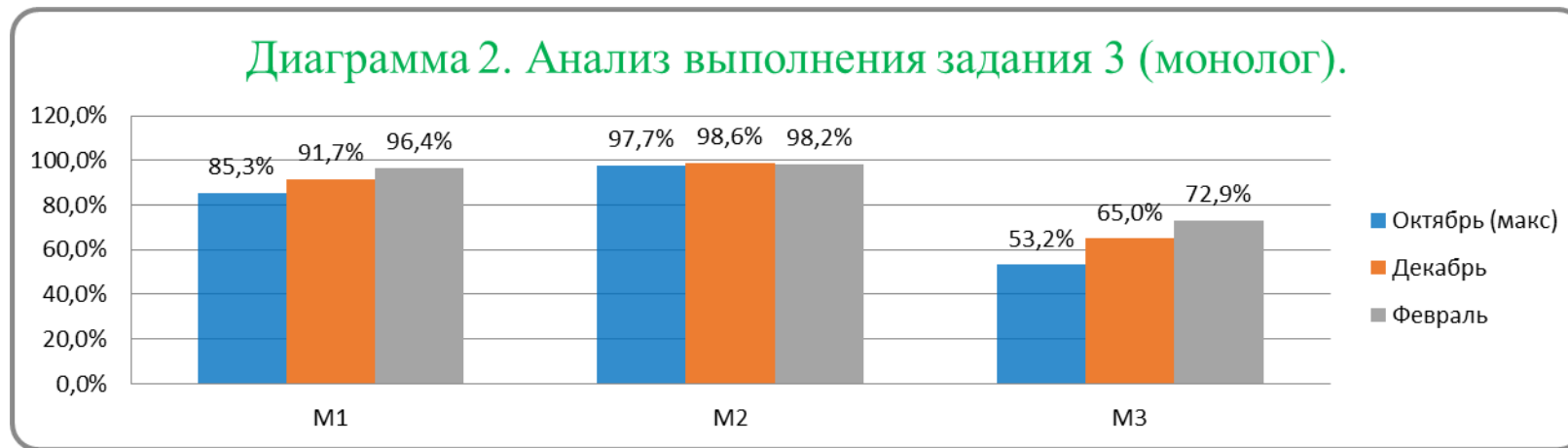
МОУ «Новосельская ООШ»	66,7%	100,0%	100,0%	100,0%	100,0%	100,0%	100,0%	100,0%	66,7%	2,67	2,00
Количество обучающихся по МО, выполнивших задание.	267	272	202	274	277	77	269	161	134		
Процент обучающихся по МО, выполнивших задание.	96,39%	98,19%	72,92%	98,92%	100,0%	27,80%	97,11%	58,12%	48,38%		

3.4. Сравнительный анализ выполнения 3 задания (монолог)

Таблица 7.

Критерий	Проверяемые знания, умения, навыки	% выполнения задания октябрь 2020 г	% выполнения задания декабрь 2020 г	% выполнения задания февраль 2021 г
M1	Умение раскрыть заданную тему в необходимом объеме	85,3%	91,7%	96,4%
M2	Умение учитывать речевую ситуацию	97,7%	98,6%	98,2%
M3	Логичность монологического высказывания	53,2%	65,0%	72,9%

	Средний процент выполнения задания	78,73%	85,1	89,2
--	---	---------------	-------------	-------------



Рекомендации:

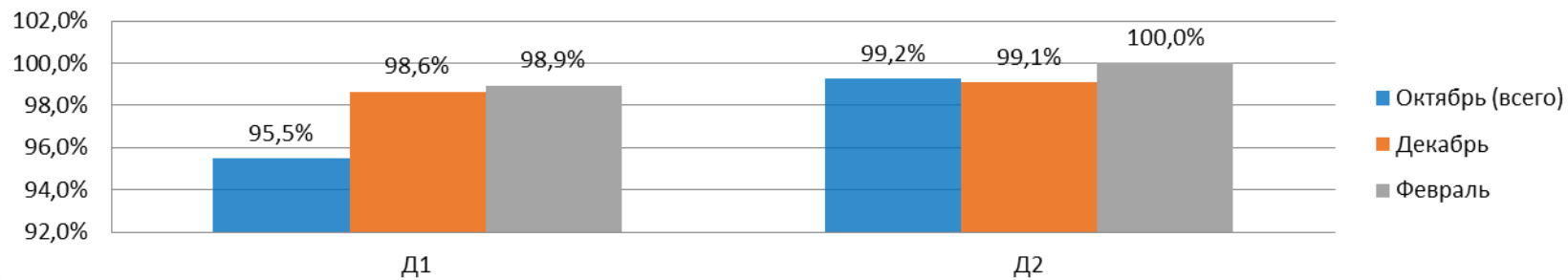
- 1) Продолжить работу по формированию у обучающихся навыка связного устного высказывания на заданную тему не только на уроках русского языка и литературы.
- 2) Продолжить работу на уроках по формированию навыка строить логичное высказывание, следить за логикой развития мысли.
- 3) Соблюдать единые требования к устному ответу обучающихся по всем предметам.

3.5. Сравнительный анализ выполнения 4 задания (диалог)

Таблица 8.

Критерий	Проверяемые знания, умения, навыки	% выполнения задания Февраль 2021 г	% выполнения задания октябрь 2020 г
Д1	Умение дать ответ на поставленный вопрос	98,9%	95,50%
Д2	Умение учитывать речевую ситуацию	100,0%	99,20%
	Средний процент выполнения задания	99,5%	97,35%

Диаграмма 3. Анализ выполнения задания 4 (диалог).



Вывод: Результаты свидетельствуют о повышении показателя уровня сформированности навыка ответа на поставленный вопрос, а также о развитии умения строить коммуникативное высказывание в зависимости от речевой ситуации.

3.6. Сравнительный анализ показателей грамотности речи обучающихся (3-4 задание)

Таблица 9

Критерий	Проверяемые знания, умения, навыки	% выполнения задания	
		Февраль 2021 г	октябрь 2020 г
Г	Соблюдение грамматических норм	27,8%	30,60%
О	Соблюдение орфоэпических норм	97,1%	98,50%
Р	Соблюдение речевых норм	58,1%	59,20%
РО	Умение демонстрировать богатство словаря и разнообразие синтаксических конструкций	48,4%	47,90%
	Средний процент выполнения задания	57,9%	59,05%

Рекомендации:

- 1) Продолжить работу по развитию умения правильно, свободно излагать свои мысли в устной форме с соблюдением грамматических и речевых норм современного русского литературного языка;
- 2) Включать в урок большее количество заданий, проверяющих умение соблюдать языковые нормы;

3.7. Анализ результатов ИС (по критериям)

Таблица 10.

№	Критерий/номер задания	Проверяемые знания, умения, навыки	Всего справились	%
			Октябрь	
16.	Г	Соблюдение грамматических норм	81	30,6%
7.	Г	Соблюдение языковых норм (грамматические ошибки)	87	32,8%
3.	П1	Передача микротем исходного текста	95	35,8%
19.	РО	Умение демонстрировать богатство словаря и разнообразие синтаксических конструкций	127	47,9%
6.	П4	Правильность цитирования	133	50,2%
4.	П2	Фактическая точность пересказа исходного текста	137	51,7%
13.	М3	Логичность монологического высказывания	141	53,2%
10.	Иск.	Правильность прочтения слов в тексте (искажения слов)	143	54,0%
18.	Р	Соблюдение речевых норм	157	59,2%
5.	П3	Включение цитаты в пересказ	171	64,5%
8.	О	Соблюдение орфоэпических норм	205	77,4%
9.	Р	Соблюдение речевых норм	206	77,7%
11.	М1	Умение раскрыть заданную тему в необходимом объёме	226	85,3%

			Ед.	%	Ед.	%	Ед.	%	Ед.	%		
2	МОУ «СОШ №2»	Октябрь	1	14,29%	6	85,71%	1	14,29%	0	0,00%	66,17%	12,57
		Февраль	0	0,00%	14	100,00%	10	71,43%	0	0,00%	40,60%	7,71
3	МОУ «СОШ №3»	Октябрь	0	0,00%	11	100,00%	4	36,36%	0	0,00%	51,20%	9,73
		Февраль	0	0,00%	21	100,00%	13	61,90%	0	0,00%	48,87%	9,29
4	МОУ «СОШ №6»	Октябрь	0	0,00%	14	100,00%	1	7,14%	0	0,00%	66,17%	12,57
		Февраль	0	0,00%	15	100,00%	6	40,00%	0	0,00%	54,04%	10,27
5	МОУ «Загрявская СОШ»	Октябрь	0	0,00%	2	100,00%	1	50,00%	0	0,00%	52,63%	10,00
		Февраль	0	0,00%	4	100,00%	3	75,00%	0	0,00%	36,84%	7,00
6	МОУ «Старопольская СОШ»	Октябрь	1	33,33%	2	66,67%	0	0,00%	0	0,00%	45,61%	8,67
		Февраль	0	0,00%	4	100,00%	3	75,00%	0	0,00%	35,53%	6,75
7	МОУ «Выскальская ООШ»	Октябрь	0	0,00%	2	100,00%	0	0,00%	0	0,00%	71,05%	13,50
		Февраль	0	0,00%	3	100,00%	1	33,33%	0	0,00%	56,14%	10,67
	Итого по муниципальному образованию	Октябрь	2	5,13%	37	94,87%	7	17,95%	0	0,00%	59,92%	11,38
		Февраль	0	0,00%	61	100,00%	36	59,02%	0	0,00%	46,94%	8,92

Выводы:

- с работой справились 100% обучающихся с ОВЗ,
- почти в 3 раза увеличилось количество сдавших на пограничные баллы (5-6 баллов);
- резкое снижение процента выполнения работы и среднего тестового балла связано со значительным увеличением количества обучающихся с ОВЗ, планирующих сдавать ГИА в форме ГВЭ (с 39 в октябре до 61 в феврале);

2. Выполнение заданий 1-2 (Чтение и пересказ текста с включением цитаты)

Жирным шрифтом в таблице выделены показатели по критериям, по которым должно проходить оценивание обучающихся с ОВЗ (тяжелыми формами нарушений речи).

Таблица 12.

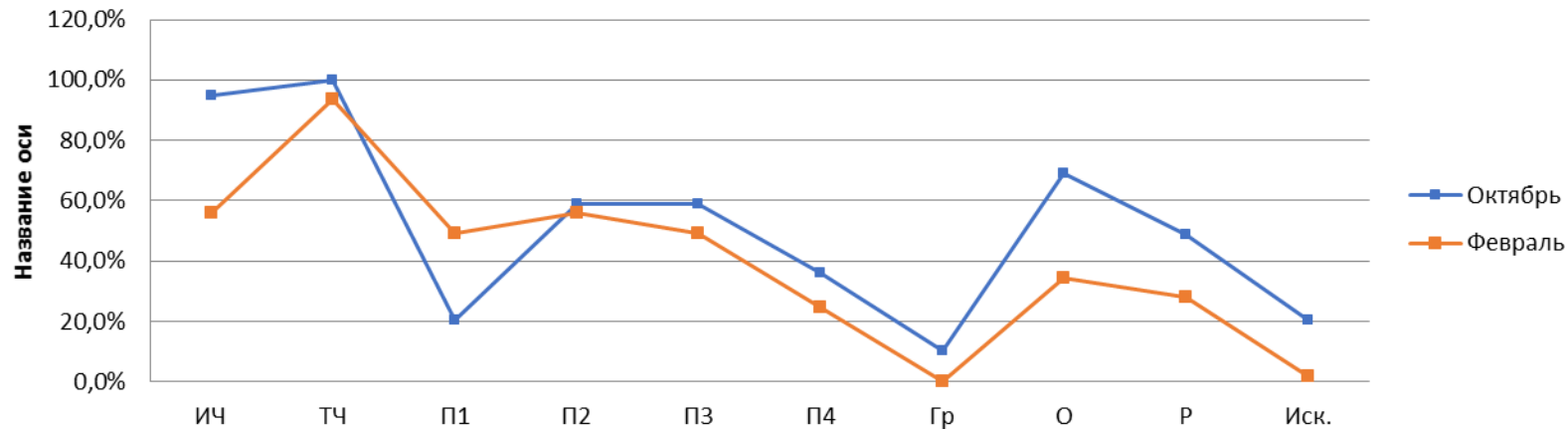
№	Название образовательной организации	Процент выполнения частей 1-2										
		ИЧ	ТЧ	П1	П2	П3	П4	Гр	О	Р	Иск.	Средний балл ч. 1-2 (из 10)
1.	МОУ «СОШ №2»	7,1%	100,0%	14,3%	71,4%	85,7%	7,1%	0,0%	0,0%	0,0%	0,0%	3,64
2.	МОУ «СОШ №3»	100,0%	100,0%	52,4%	61,9%	23,8%	0,0%	0,0%	71,4%	9,5%	0,0%	4,38
3.	МОУ «СОШ №6»	60,0%	73,3%	66,7%	33,3%	53,3%	86,7%	0,0%	26,7%	86,7%	6,7%	5,33
4.	МОУ «Загрявская СОШ»	0,0%	100,0%	50,0%	25,0%	50,0%	0,0%	0,0%	0,0%	0,0%	0,0%	3,25
5.	МОУ «Старопольская СОШ»	0,0%	100,0%	100,0%	100,0%	25,0%	0,0%	0,0%	0,0%	0,0%	0,0%	3,25

6.	МОУ «Выскатская ООШ»	100,0%	100,0%	33,3%	33,3%	66,7%	33,3%	0,0%	66,7%	66,7%	0,0%	5,67
	Количество обучающихся, выполнивших задание, по МО	34	57	30	34	30	15	0	21	17	1	
	Процент обучающихся, выполнивших задание, по МО	55,74%	93,44%	49,18%	55,74%	49,18%	24,59%	0,00%	34,43%	27,87%	1,64%	4,4

Выводы:

- 1) Низкий процент выполнения задания по критерию П4, проверяющего умение обучающихся грамматически верно включать цитату в связное монологическое высказывание;
- 2) Средний балл выполнения заданий части 1-2 – менее 50%.
- 3. Сопоставительный анализ выполнения заданий 1-2.**

Диаграмма 1. Анализ выполнения заданий 1-2.



ВЫВОДЫ:

- значительное понижение процента выполнения задания 1 (чтение текста) по критерию 1;

4. Выполнение заданий частей 3-4 (монолог, диалог)

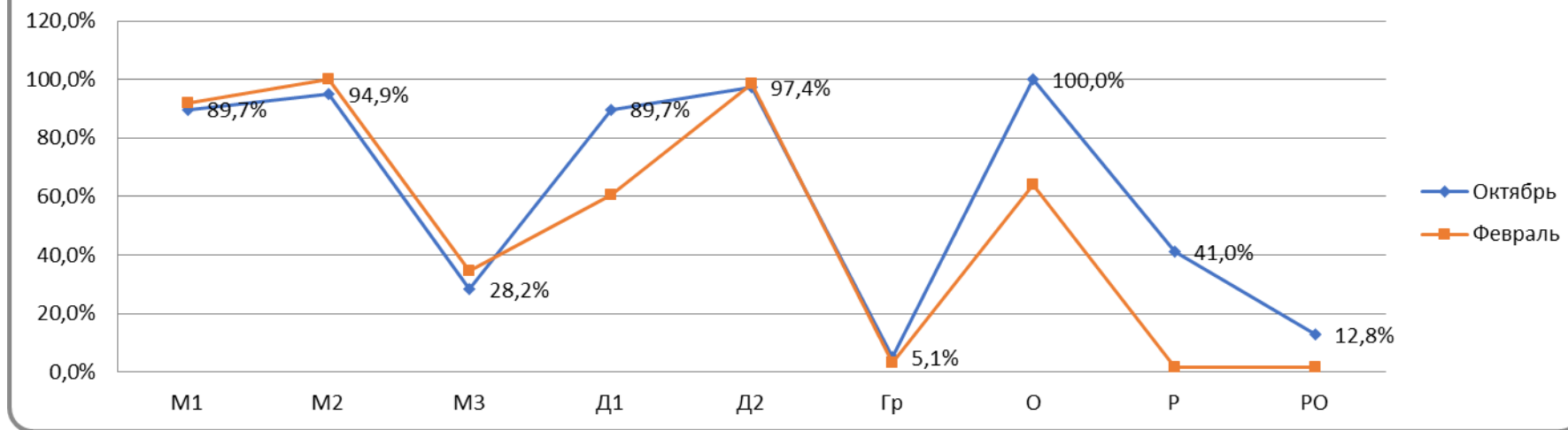
Таблица 13.

№	Название образовательной организации	Процент выполнения заданий 3-4.									Средний балл по заданиям	
		М1	М2	М3	Д1	Д2	ГР	О	Р	РО	Монолог Г (из 3)	Диалог (из 2)
1.	МОУ «СОШ №2»	100%	100%	85,7%	100,0	100,0%	0,0%	100,0%	0,0%	100,0%	2,86	1,07

					%							
2.	МОУ «СОШ №3»	90,5%	100%	4,8%	100,0%	100,0%	0,0%	95,2%	0,0%	0,0%	1,95	2,00
3.	МОУ «СОШ №6»	86,7%	100%	6,7%	86,7%	100,0%	13,3%	100,0%	0,0%	0,0%	1,93	1,87
4.	МОУ «Загривская СОШ»	100%	100%	75,0%	0,0%	100,0%	0,0%	0,0%	0,0%	0,0%	2,75	1,00
5.	МОУ «Старопольская СОШ»	100%	100%	75,0%	0,0%	75,0%	0,0%	0,0%	0,0%	0,0%	2,75	0,75
6.	МОУ «Выскатская ООШ»	66,7%	100%	33,3%	66,7%	100,0%	0,0%	100,0%	33,3%	0,0%	2,00	1,67
	Количество обучающихся, выполнивших задание, по МО	56	61	21	37	60	2	39	1	1		
	Процент обучающихся, выполнивших задание, по МО	91,8%	100%	34,4%	60,7%	98,4%	3,3%	63,9%	1,6%	1,6%		

5. Сопоставительный анализ выполнения заданий 3-4

Диаграмма 2. Анализ выполнения заданий 3-4.



Выводы:

- 1) Низкий процент выполнения задания 3 (монолог) по критерию M3.
- 2) Низкие проценты выполнения заданий 3,4 по критериям практической грамотности речи (грамматические и речевые ошибки) соответствуют возможностям обучающихся с нарушениями речи.

Рекомендации руководителям общеобразовательных организаций:

- обеспечить анализ результатов участия обучающихся 9 классов в итоговом собеседовании 10.02.2021 с целью выявления и трансляции на заседании ШМО учителей русского языка и литературы эффективных практик подготовки к ИС;
- организовать не позднее 01.03.2021 марта на заседании методического совета (рабочем совещании руководителей ШМО учителей – предметников) профессиональное обсуждение возможностей использования на уровне ООО:
 - единых требований (критериев оценивания) к устным ответам обучающихся по всем учебным предметам;
 - вида деятельности – чтение вслух, в т.ч. научных текстов с соблюдением норм русского литературного языка.

- обеспечить контроль за реализацией в практике учителей русского языка рекомендаций по итогам участия обучающихся в ИС.
- обеспечить взаимодействие заместителей руководителей по УВР, классных руководителей, учителей – предметников 8 классов для организации обследования ПМПК обучающихся 8 классов летом 2021 года в целях раннего начала подготовки к форме ГИА, соответствующей состоянию здоровья ребенка;

Горшкову О.П., директору МОУ «Сланцевская СОШ № 1», Русских И.В., директору МОУ «Сланцевская СОШ № 3», Васильевой Г.А., директору МОУ «Сланцевская СОШ № 6», Базарной Т.А., директору МОУ «Старопольская СОШ» до 10.03.2021 организовать индивидуальное сопровождение обучающихся 9 классов, не участвовавших в ИС и (или) получивших «незачет»