



Комитет по труду  
и занятости населения  
Ленинградской области

## Паспорт трудовых ресурсов



**Сланцевский муниципальный район  
Ленинградской области**

Сланцевский филиал ГКУ ЦЗН ЛО  
2018



## Оглавление

1. Общий раздел.....	3
1.1. Географическое расположение.....	3
1.2. Население.....	4
1.3. Местное самоуправление.....	4
1.4. Муниципальные образования.....	4
1.5. Промышленность.....	5
1.6. Сельское хозяйство.....	6
1.7. Транспорт.....	7
2. Рынок труда и трудовые ресурсы.....	8
2.1. Постоянное население.....	8
2.1.1. Динамика численности населения.....	8
2.1.2. Распределение постоянного населения по гендерному признаку.....	10
2.1.3. Распределение и динамика численности населения по основным возрастным группам.....	11
2.1.4. Динамика численности трудовых ресурсов и трудоспособного населения в трудоспособном возрасте.....	11
2.1.5. Демографические процессы в Районе.....	12
2.1.6. Оценка маятниковой миграции.....	13
2.2. Трудовые ресурсы.....	14
2.2.1. Трудовые ресурсы и экономически активное население.....	14
2.2.2. Баланс трудовых ресурсов.....	14
2.2.3. Прогноз баланса трудовых ресурсов.....	17
2.3. Занятость.....	19
2.4. Рынок труда.....	21
2.5. Спрос и предложение.....	26
2.6. Информация по работодателям.....	28
2.7. Данные по образовательным организациям и численности учащихся.....	29
3. Основные характеристики и тенденции трудовых ресурсов и рынка труда.....	31
4. Перспективы развития рынка труда (размещение инвестиционных проектов).....	33
Приложение № 1.....	35
Приложение № 2.....	81

## 1. Общий раздел

### 1.1. Географическое расположение

Сланцевский муниципальный район (далее Район) – муниципальное образование на юго-западе Ленинградской области в междуречье рек Нарва и Луга.

Площадь Района – 2191,1 км<sup>2</sup>. По этому показателю Район занимает шестнадцатое место в регионе.

Граничит:

- на востоке – с Лужским муниципальным районом;
- на юге – с Псковской областью (Гдовский и Плюсский районы);
- на севере – с Кингисеппским муниципальным районом;
- на северо-востоке – с Волосовским муниципальным районом;
- на западе - с 1993 года проходит государственная граница с Эстонской

Республикой по реке Нарва.

Расстояние от административного центра Района до г. Санкт-Петербурга – 175 км.



Район расположен в зоне лесов, площадь лесов на территории Сланцевского района составляет 163,8 тыс. га (3/4 от площади всего района).

Сланцевский район богат разнообразными акваториями (реки Плюса, Нарва, Долгая и др.) и десятками озер (Чудское, Долгое, Самро и др.) в хорошем экологическом состоянии. Река Плюсса впадает в Нарвское водохранилище и является правым притоком реки Нарвы. Длина реки 281 км.

Среди полезных ископаемых района следует отметить горючие сланцы. Их пласты залегают на площади 4 тысячи квадратных километров на глубине от 80 до 100 метров. Геологические запасы сланцев в районе свыше 7 миллиардов тонн. Из других ископаемых промышленное значение имеют мергели и известняки, глины, пески, торф, сапрпель.



## 1.2. Население

Численность населения Района на 01.01.2018 составила 42 791 человек. Городские жители составляют 78,1% от численности населения района и 21,9% приходится на сельских жителей. Наибольшая численность населения в Сланцевском городском поселении, а наименьшая в Черновском сельском поселении.

## 1.3. Местное самоуправление

Представительную власть в Районе осуществляет Совет депутатов. В него входят по 2 представителя от каждого поселения Района: глава поселения и один из депутатов, избранный Советом депутатов поселения из своих рядов. Совет депутатов Района возглавляет Глава Района, выбираемый Советом из своих рядов. Главой Района является Кравченко Валерий Васильевич.

Исполнительную власть в Районе осуществляет администрация. Глава администрации назначается Советом депутатов из числа кандидатов, отобранных специальной конкурсной комиссией, члены которой назначаются Советом депутатов Района и губернатором Ленинградской области. Главой администрации Района является Чистова Марина Борисовна.

## 1.4. Муниципальные образования

С 1 января 2006 года в Сланцевском районе 156 населённых пунктов в составе одного городского и шести сельских поселений:

- Сланцевское городское поселение;
- Выскатское сельское поселение;
- Гостицкое сельское поселение;
- Загрявское сельское поселение;
- Новосельское сельское поселение;
- Старопольское сельское поселение;
- Черновское сельское поселение.

Таблица 1

### Городские и сельские поселения, входящие в состав Района

№	Городские и сельские поселения	Административный центр	Количество Населённых пунктов	Население на 01.01.2018 (чел.)	Площадь, км <sup>2</sup>
1	Сланцевское городское поселение	Город Сланцы	9	33402	301,77
2	Выскатское сельское поселение	Деревня Выскатка	28	2365	301,54
3	Гостицкое сельское поселение	Деревня Гостицы	8	1584	65,73

4	Загрявское сельское поселение	Деревня Загрявьсье	10	1069	180,91
5	Новосельское сельское поселение	Деревня Новосельсье	34	1740	286,73
6	Старопольское сельское поселение	Деревня Старопольсье	57	2312	671,05
7	Черновское сельское поселение	Деревня Монастырек	10	735	383,36

На территории сельских поселений Района имеются деревни, в которых отсутствуют постоянно проживающие граждане:

- Выскатское сельское поселение: Глазова Гора (с 2004 года), Пананицы (с 1988 года);
- Старопольское сельское поселение: Борисова Гора (с 2012 года), Дубо (с 01.01.2017), Жаворонок (с 2006 года), Пенино (с 2012), Рудница (с 2012 года), Федорово Поле (с 01.01.2015);
- Черновское сельское поселение: Романовщина (с 2000 года).

### 1.5. Промышленность

Оборот промышленных организаций по Сланцевскому району за 2017 год составил 11,2 млрд. руб., что на 25,3 % в действующих ценах больше, чем за 2016 год.

За 2017 год отгрузка товаров собственного производства, выполнение работ и услуг крупными и средними предприятиями Сланцевского района составила 13,7 млрд. руб., что на 24,7 % больше, чем за 2016 год.

Основным промышленным центром Района является город Сланцы, в котором расположены наиболее значимые промышленные предприятия:

- ООО «Сланцы» - производство нефтепродуктов;
- ОАО «Сланцевский цементный завод «Цесла»» – производство цемента;
- ООО «ЕвроАэроБетон» – производство изделий из бетона для использования в строительстве;
- ООО «Петербургцемент» – производство цемента.




- ЗАО «Нева-Энергия» – производство и распределение электроэнергии, газа и воды;
- ГУП ЛО «Сланцы-Водоканал» – забор, очистка и распределение воды.

### 1.6. Сельское хозяйство

В Районе стабильно работают 3 предприятия:

- АО «Родина»;
- ЗАО «Осьминское»;
- ООО «Сланцевское».

Основное направление их деятельности – молочное животноводство.



В 2017 году отмечалась положительная динамика по таким показателям, как поголовье коров, надой молока и валовое производство молока.

На 01.01.2018 года поголовье КРС в сельскохозяйственных организациях Сланцевского муниципального района увеличилось на 5 голов и на 01.01.2018 года составило 5072 головы. Поголовье коров уменьшилось на 27 голов к уровню прошлого года и составило 2240 голов.

Надой молока на 1 фуражную корову увеличился на 349 кг и на 01.01.2018 года составил 7991 кг.

Валовое производство молока по району увеличилось на 4 % к уровню прошлого года и на 01.01.2018 года составило 17,9 тыс. тонн.

Развиваются на территории района крестьянско-фермерские хозяйства. По результатам конкурсного отбора в 2017 году начинающими фермерами получены 2 областных гранта, а всего с 2015 года получено 6 грантов на сумму 11 млн. руб.

В рамках реализации муниципальной программы развития агропромышленного комплекса в 2017 году 103 гражданина получили субсидию на



возмещение части затрат по приобретению комбикорма, общий объём финансирования составил — 1 млн. 372 тыс. руб.

2 сельскохозяйственных предприятия получили поддержку на содержание маточного поголовья крупного рогатого скота в размере 485 тыс. руб.

4 фермерских хозяйства получили субсидирование части затрат по приобретению минеральных удобрений в сумме 76 тыс. руб.

Поддержка из федерального и областного бюджетов за 2017 год оказана сельскохозяйственным предприятиям и крестьянско-фермерским хозяйствам Сланцевского района на сумму 81,3 млн. руб.

## 1.7. Транспорт

Район находится в самой юго-западной части Ленинградской области. Через территорию Района не проходят трассы федерального значения. Железнодорожная ветка Санкт-Петербург – Гдов, проходящая через Сланцевский район, тупиковая и не электрифицирована. С Санкт-Петербургом имеется железнодорожное сообщение – поезд 6661 Северо – Западной пассажирской компании, который отправляется понедельник, пятница, суббота, воскресенье от станции Товарной. Время в пути до Санкт-Петербурга 3 часа 50 минут. Стоимость билета 444 рубля.

Автомобильным транспортом город и Район связан с Санкт-Петербургом, Псковом, Лугой, Гдовом, Новгородом, Кингисеппом, Ивангородом.

Перевозки грузов осуществляются промышленными предприятиями с помощью собственного автотранспорта и грузового транспорта, принадлежащего индивидуальным предпринимателям, организациям и предприятиям, специализирующимся на грузовых перевозках.

Автобусное сообщение представлено городскими маршрутами Сланцев, а также пригородными и междугородными маршрутами. Местные перевозчики:

- ООО «Сланцы - ПАП» - 1 междугородный маршрут № 851 «Сланцы – Санкт-Петербург»;
- ИП Сухов Г.А. – 21 маршрут. № 91 «Сланцы – Негуба» с заездом в Шавково, № 91а «Сланцы – Новоселье», № 91б «Сланцы – Негуба» с заездом в Федорово Поле, № 93 «Сланцы – Осьмино», № 93а «Сланцы – Поречье», № 93б «Сланцы – Овсище», № 94 «Сланцы – Старополье» через Заручье, № 94а «Сланцы – Заручье», № 94з «Сланцы – Старополье» через Заручье, № 95 «Сланцы – Негуба» через Пелеша, № 95А «Сланцы – Новоселье» через Пелеша, № 96 «Сланцы – Казино», № 107 «Сланцы – Скамья», № 107а «Сланцы – Скамья» с заездом в Загривье, Переволок, Отрадное, № 107з «Сланцы Скамья» с заездом в Загривье, Переволок, Втрою, № 92 «Сланцы – Демешкино», № 92а «Демешкино – Сланцы» через Пелеша, № 105с «Сланцы –Выскатка», № 107л «Сланцы – Здоровье», № 94л «Сланцы – Федорово Поле», № 107с «Сланцы – Загривье»;
- ИП Марков В.А. – 7 городских маршрутов (№ 1, № 2, № 4, № 8, № 4а, № 11, № 5) и 1 междугородный № 851д «Сланцы – метро Девяткино»;
- ОАО «КАП» (Кингисеппский район) № 104 «Сланцы – Кингисепп».

В населенных пунктах деревень: Березняк, Бор, Буряжки, Велетово, Великое Село, Воронино, Гаянщина, Говорово, Горка, Данилово, Дворище, Деткова Гора, Дретно, Дубо, Дубок, Загорье, Заспороны, Жаворонок, Зажупанье, Засосье, Карино, Климатино, Кривицы, Козья Гора, Коленец, Куричек, Куреши, Ликовское, Ложголово, Лосева Гора, Луг, Малышева Гора, Марино, Марьково, Местово, Морди, Наволок, Новая Нива, Новый посёлок, Пантелейково, Патреева Гора, Перебор, Перницы, Перегреб, Песвицы, Подлесье, Подпорожье, Пустынка, Рыжиково, Селково, Соболец, Струитино, Тухтово, Усадище, Филатово, Чудская Гора транспортное сообщение отсутствует. Расстояние от выше указанных населенных пунктов до ближайших автобусных остановок варьирует от 1 до 8 километров. Более подробная информация о населенных пунктах указана в паспортах трудовых ресурсов поселений.

## **2. Рынок труда и трудовые ресурсы**

В данном разделе представлена подробная информация по основным составляющим одного из двух элементов рынка труда, а именно по предложению рабочей силы. В сферу обеспечения экономических интересов территории включается население от учащихся 16-ти лет и старше до использования труда пенсионеров. Оценка состава и численности проживающего населения, его занятости, экономической активности, объемов и причин незанятости жителей и других параметров является одной из важнейших задач для обеспечения развития Района.

### **2.1. Постоянное население**

Численность населения Района на 01.01.2018 составила 42 791 человек.

#### **2.1.1. Динамика численности населения**

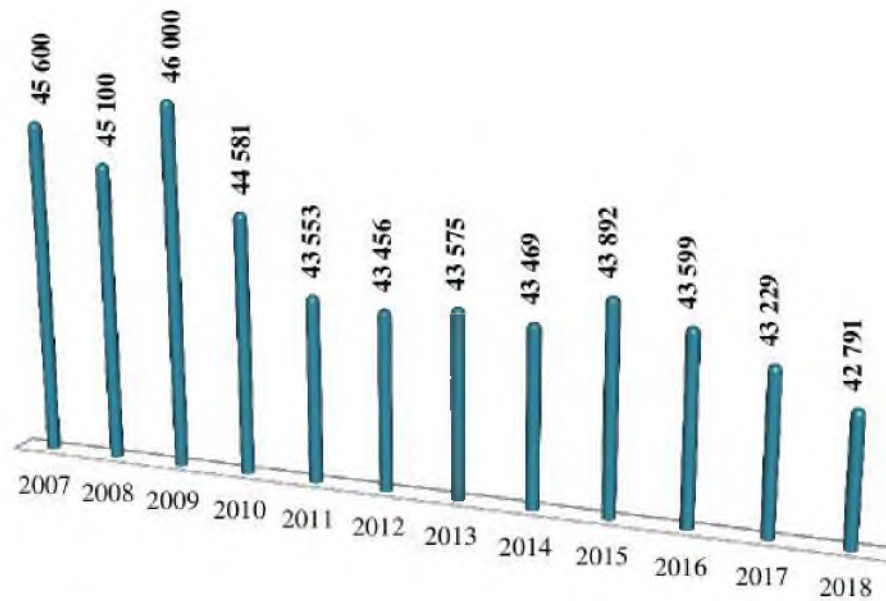
Численность населения Района на 01.01.2018 составила 42 791 человек.

Динамика численности населения по годам представлена в графике 1.

График 1

**Динамика численности населения, чел.**





За последние 12 лет численность постоянного населения в целом уменьшилась на 6,2% (на 2809 человек), имея максимальное значение в 2009 году 46 000 человек, минимальное значение в 2018 году 42 791 человек. Среди отрицательных тенденций необходимо отметить снижение численности населения за последние четыре года.

График 2

### Динамика численности населения в разрезе Сланцевского городского поселения, чел.



Численность жителей городского поселения в период с 2011 года сократилась на 947 человек (на 2,8%). Наибольшая численность населения наблюдалась в 2011 году, а наименьшая в 2018 году.

**Динамика численности населения Района в разрезе городских и сельских поселений, чел.**

№	Наименование поселения	01.01.2011	01.01.2012	01.01.2013	01.01.2014	01.01.2015	01.01.2016	01.01.2017	01.01.2018
1	Сланцевское ГП	34349	34119	34151	34069	34218	33951	33745	33402
2	Высكاتское СП	2413	2449	2445	2379	2379	2391	2342	2365
3	Гостицкое СП	1718	1645	1650	1670	1656	1665	1632	1584
4	Загрявское СП	1125	1120	1115	1093	1110	1092	1073	1069
5	Новосельское СП	1211	1369	1436	1427	1620	1659	1722	1740
6	Старопольское СП	2327	2381	2384	2356	2353	2312	2394	2312
7	Черновское СП	712	702	666	710	733	734	736	735
8	Итого	43553	43456	43575	43469	43892	43599	43229	42791

Как видно из таблицы наибольшая численность населения в Сланцевском городском поселении, Старопольском и Высكاتском сельских поселениях, а наименьшая в Черновском сельском поселении. К началу 2018 года по сравнению с 2011 годом численность постоянного населения выросла в Новосельском сельском поселении на 529 человек, в Черновском сельском поселении на 23 человека. Сократилась численность постоянного населения в Сланцевском городском поселении на 947 человек, Гостицком сельском поселении на 134 человека, Высكاتском сельском поселении на 48 человек, Загрявском сельском поселении на 56 человек, Старопольском сельском поселении на 15 человек.

### 2.1.2. Распределение постоянного населения по гендерному признаку

Изменение распределения населения по гендерному признаку за период с начала 2015 года до начала 2018 года представлено на графике 3

График 3

#### Распределение населения по гендерному признаку, чел.



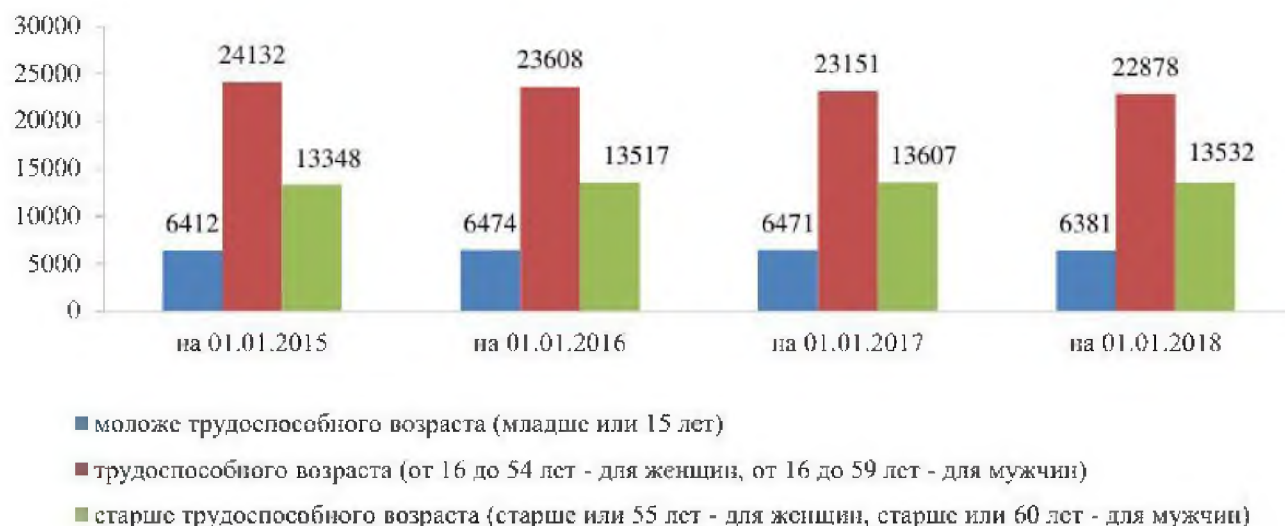
По гендерному признаку преобладает женское население, их доля на 01.01.2018 составила 54,6% - 23382 человека, что на 276 человек и на 0,1% меньше, чем на 01.01.2017. Доля мужского населения на 01.01.2018 составляла 45,4% - 19409 человек, что на 162 человека меньше, чем на 01.01.2017, но в процентном отношении на 0,1% больше, чем на 01.01.2017.

### 2.1.3. Распределение и динамика численности населения по основным возрастным группам

Распределение населения по основным возрастным группам за период с начала 2015 года до начала 2018 года представлено на графике 4.

График 4

#### Распределение и динамика численности населения по основным возрастным группам, чел.



Анализ численности населения по основным возрастным группам показывает, что численность молодежи сократилась и составила 6381 человек (меньше на 90 человек и на 0,1%). Численность лиц трудоспособного возраста сократилась за счет демографических и миграционных процессов, и составила 22878 человек (меньше на 273 человека). Однако, их доля в общей численности населения не изменилась и составила 53,5%. Численность лиц старшего возраста сократилась и составила 13532 человека (меньше на 75 человек, но в процентном отношении доля увеличилась на 0,1%), как следствие идет постепенный процесс старения населения.

### 2.1.4. Динамика численности трудовых ресурсов и трудоспособного населения в трудоспособном возрасте

К трудоспособному населению относятся мужчины в возрасте 16-60 лет и женщины в возрасте 16-55 года за исключением инвалидов I и II групп, а также неработающих лиц трудоспособного возраста, получающих пенсии.



Изменение численности трудовых ресурсов в период с начала 2015 года по начало 2018 года представлено на графике 5.

График 5

### Динамика численности трудовых ресурсов и трудоспособного населения в трудоспособном возрасте, чел.



Численность трудовых ресурсов имеет тенденцию к сокращению. По сравнению с началом 2015 года их численность сократилась на 1987 человек или на 7,8%. Численность трудоспособного населения в трудоспособном возрасте сократилась на 438 человек или на 2,0%.

Структуру баланса необходимо оптимизировать, не забывая особое внимание уделять перспективным трудовым ресурсам, это 6381 человек моложе трудоспособного возраста с целью определения и корректировки их профессионально-образовательной траектории.

#### 2.1.5. Демографические процессы в Районе

Таблица 3

#### Демографические процессы в Районе, чел.

Наименование показателя	На 01.01.2015	На 01.01.2016	На 01.01.2017	На 01.01.2018
Число родившихся за год	346	329	341	284
Число умерших за год, из них:	817	822	889	818
в трудоспособном возрасте	136	142	156	177
Миграция между населенными пунктами внутри данного муниципального образования	60	45	45	55
Миграция за пределы населенного пункта (в другие районы Ленинградской области)	256	203	178	100
Миграция за пределы населенного пункта (в другие субъекты РФ – Санкт-Петербург, Вологодскую, Новгородскую области, республику Карелия)	250	150	130	0
Иностранцы трудовые мигранты	163	154	160	150

На территории Сланцевского района смертность в 2,9 раза превышает рождаемость. Наблюдается сокращение численности постоянного населения, в том числе и трудоспособного возраста.

Изменение численности населения происходит за счет: естественного (рождаемость и смертность) и механического (миграция) движения населения. Таким образом, рождаемость, смертность и миграция являются основными демографическими процессами, влияющими на численность и состав населения.

### 2.1.6. Оценка маятниковой миграции

Маятниковая миграция представляет собой регулярные перемещения населения из одного населенного пункта в другой на работу или учёбу.

Основные показатели маятниковой миграции представлены в таблице 4.

Таблица 4

#### Оценка маятниковой миграции, чел.

Наименование показателя	На 01.01.2015	На 01.01.2016	На 01.01.2017	На 01.01.2018
Сальдо маятниковой миграции учащихся (+ или -), из них:	- 87	- 80	- 90	- 135
численность учащихся (16 и старше лет или СПО, ВО), приезжающих на учебу в Район из других муниципальных районов, регионов	45	44	40	55
численность учащихся (16 и старше лет), выезжающих на учебу из Района в другие муниципальные районы, регионы	132	124	130	190
Сальдо маятниковой трудовой миграции (+ или -), из них:	- 815	- 720	- 720	- 740
численность граждан, приезжающих на работу в Район из других, муниципальных районов, регионов	85	80	80	60
численность граждан, выезжающих на работу из Района в другие, муниципальные районы, регионы	900	800	800	800

Трудовая миграция в основном осуществляется в пределах муниципального района и региона.

Отрицательная маятниковая миграция учащихся связана с тем, что на территории Района расположено только 1 образовательная организация среднего профессионального образования. Численность учащихся, выезжающих на учебу за пределы Района на 01.01.2018 увеличилась на 46% и составила 190 человек, что на 60 человек больше, чем на 01.01.2017.

Численность граждан, выезжающих на работу из Района на 01.01.2018 по сравнению с 2017 годом не изменилась и составила 800 человек. По сравнению с началом 2015 года численность сократилась на 11,1% (на 100 человек).

## **2.2. Трудовые ресурсы**

### **2.2.1. Трудовые ресурсы и экономически активное население**

Трудовые ресурсы включают в себя трудоспособное население в трудоспособном возрасте (за исключением неработающих инвалидов и неработающих пенсионеров моложе пенсионного возраста), иностранные трудовые мигранты, работающие граждане, находящиеся за пределами трудоспособного возраста за минусом сальдо маятниковой миграции, учащихся и трудовой миграции.

Экономически активное население включает в свой состав занятых в экономике и незанятых в экономике трудоспособного возраста (безработные, зарегистрированные и ищущие работу самостоятельно)

К занятым в экономике относятся лица обоего пола в возрасте от 16 лет и старше, а также лица младших возрастов, которые работали, временно отсутствовали на работе (по причине: болезни или травмы; выходных дней; ежегодного отпуска; различного рода отпусков, как с сохранением содержания, так и без сохранения содержания, отгулов; отпусков по инициативе администрации; забастовки и других причин), а также выполняли работу без оплаты на семейном предприятии.

К незанятым в экономике в трудоспособном возрасте относятся лица от 16 лет и старше, которые не имели работы, искали работу и готовы были приступить к работе.

Экономически неактивное население — это учащиеся и студенты с отрывом от производства, неработающие пенсионеры, неработающие по инвалидности, имеющие льготные пенсии по старости, лица, занятые ведением домашнего хозяйства для личных нужд; лица, которые могут и готовы работать, другие лица, которым нет необходимости работать независимо от источника дохода.

### **2.2.2. Баланс трудовых ресурсов**

Численность трудовых ресурсов Района – 23446 человек, что составляет 54,8% от общей численности населения.

Численность экономически активного населения – 23385 человек, что составляет 54,7% от общей численности населения.

1. По источникам формирования трудовые ресурсы Района делятся на:

- трудоспособное население, находящееся в трудоспособном возрасте – 21575 человек (92% трудовых ресурсов);
- сальдо маятниковой миграции учащихся (+ или -) – (-135) человек (-0,6% трудовых ресурсов);
- сальдо маятниковой трудовой миграции (+ или -) – (-740) человек (-3,1% трудовых ресурсов);
- граждане, работающие за пределами трудоспособного возраста, составили 2596 человек (11,1% трудовых ресурсов);



- иностранные трудовые мигранты составили 150 человек, тем самым обеспечили Району 0,6% трудовых ресурсов.

## 2. Распределение трудовых ресурсов:

- лица, занятые в экономике (вне зависимости от возраста и гражданства) – 15380 человек (65,6% трудовых ресурсов);

а) занятые в экономике (работающие) трудоспособного возраста – 12634 человека (82,1% занятых в экономике);

б) работающие за пределами трудоспособного возраста – 2596 человек (16,9% занятых в экономике):

- пенсионеры старше трудоспособного возраста – 2596 человека (16,9% занятых в экономике);

в) иностранные трудовые мигранты - 150 человек (1% занятых в экономике).

трудоспособное население в трудоспособном возрасте, незанятое в экономике – 8066 человек (34,4% трудовых ресурсов):

а) учащиеся СПО, ВО (обучающиеся с отрывом от производства) – 398 человек (5% незанятых в экономике);

б) проходящие срочную службу в армии – 83 человека (1% незанятых в экономике);

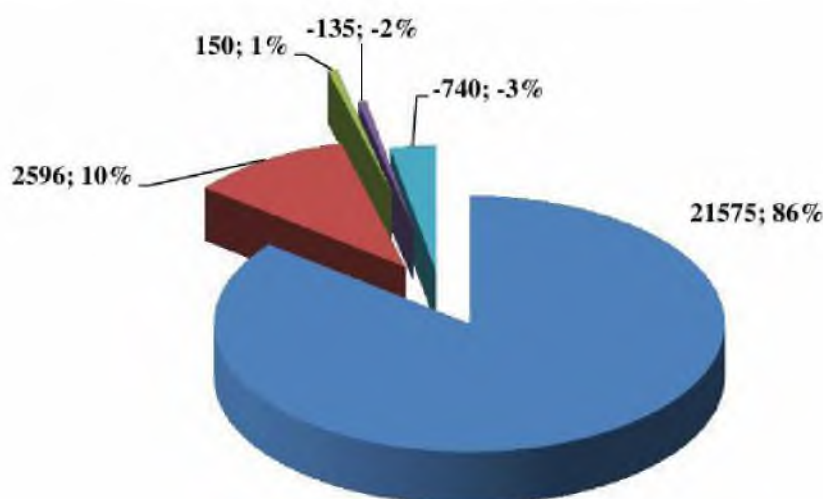
в) численность незанятых в экономике – 7585 человек (94% незанятых в экономике), в т.ч.:

численность зарегистрированных безработных – 236 человек (3,1% незанятых в экономике);

численность прочих категорий населения в трудоспособном возрасте, незанятых в экономике – 7349 человек (96,9% незанятых в экономике).

График 6

### Источники формирования трудовых ресурсов на начало 2018 года - 23446 чел.

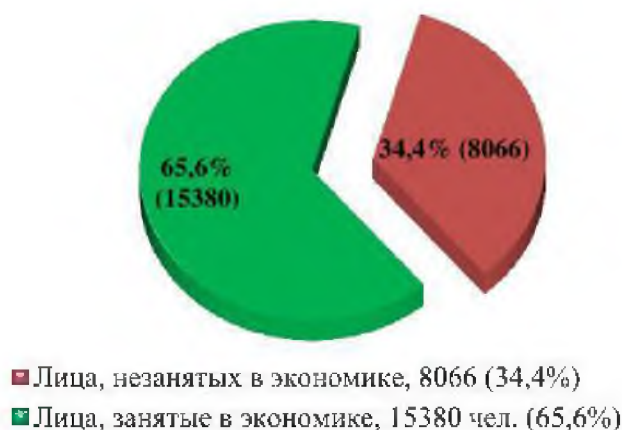


- трудоспособное население в трудоспособном возрасте, 21575 чел.(92%)
- граждане, работающие за пределами трудоспособного возраста, 2596 чел. (11,1%)
- иностранные трудовые мигранты, 150 чел.(0,6%)
- сальдо маятниковой миграции учащихся, -135 чел.( -0,6%)
- сальдо маятниковой трудовой миграции, -740 чел.( -3,1%)

Из графика № 6 видно, что большая часть трудовых ресурсов — это трудоспособное население в трудоспособном возрасте 21575 человек (92%). Граждане, работающие за пределами трудоспособного возраста это пенсионеры 2596 человек (11,1%). Трудовые мигранты составляют лишь 0,6% трудовых ресурсов.

График 7

### Распределение трудовых ресурсов Района на начало 2018 года



Согласно балансу трудовых ресурсов, численность занятых в экономике Района с учетом работающих пенсионеров составила – 15 380 человек (65,6%). Численность лиц, незанятых в экономике, составляет 8066 человек (34,4%).

Численность лиц, занятых в экономике, по сравнению с началом 2017 года сократилась на 379 человек (на 2,4%), а численность незанятых в экономике на 1192 человека (на 12,9%).

График 8

### Распределение численности незанятых в экономике граждан на начало 2018 года



Численность незанятого в экономике Района населения сокращается, и составляет 8066 человек (меньше на 1192 человека или на 12,9% по сравнению с началом 2017 года). Численность безработных, зарегистрированных в службе занятости населения, – 236 человек (меньше на 16 человек или на 6,3% по сравнению с началом 2017 года). Основную долю незанятых в экономике граждан занимают прочие категории трудоспособного населения.

### 2.2.3. Прогноз баланса трудовых ресурсов

Таблица 5

#### Прогноз баланса трудовых ресурсов

№ п.п.	Наименование колонки	отчетный год 2017	текущий год 2018	очередной год 2019	первый год 2020	второй год 2021
1	2	4	5	6	7	8
<b>I</b>	<b>Численность трудовых ресурсов (сумма строк 1-3), в т. ч.:</b>	23446	23053	22818	22697	22697
1	трудоспособное население в трудоспособном возрасте	21575	21142	20961	20852	20852
2	иностранцы трудовые мигранты	150	160	165	160	160
3	работающие граждане, находящиеся за пределами трудоспособного возраста, (сумма строк 3.1-3.2) в т. ч.:	2596	2596	2567	2560	2560
3.1	пенсионеры старше трудоспособного возраста	2596	2596	2567	2560	2560
3.2	подростки моложе трудоспособного возраста	0	0	0	0	0
<b>II</b>	<b>Распределение трудовых ресурсов</b>					
4	Численность занятых в экономике (без военнослужащих)	15380	15350	15330	15330	15330
5	Численность населения, не занятого в экономике, (сумма строк 5.1-5.3) в том числе:	8355	8004	7746	7411	7411
5.1.	численность учащихся в трудоспособном возрасте, обучающихся с отрывом от работы	398	398	395	390	390
5.2.	численность безработных, зарегистрированных в службе занятости	236	215	210	205	205
5.3.	численность прочих категорий населения в трудоспособном возрасте, не занятого в экономике	7721	7391	7141	6816	6816
<b>III</b>	<b>Распределение занятых в</b>					



	<b>экономике по разделам ОКВЭД:</b>					
6	сельское хозяйство, охота и лесное хозяйство, рыболовство, рыбоводство	521	508	505	505	505
7	добыча полезных ископаемых	53	47	45	45	45
8	обрабатывающие производства	2492	2462	2450	2450	2450
9	обеспечение электрической энергией, газом и паром, кондиционирование воздуха	-	-	-	-	-
10	водоснабжение, водоотведение, организация сбора и утилизации отходов, деятельность по ликвидации загрязнений	1265	1264	1262	1262	1262
11	строительство	816	806	797	797	797
12	торговля оптовая и розничная, ремонт автотранспортных средств и мотоциклов	4901	4896	4874	4874	4874
13	транспортировка и хранение	1000	1030	1061	1061	1061
14	деятельность гостиниц и предприятий общественного питания	232	220	215	215	215
15	деятельность в области информации и связи	-	-	-	-	-
16	деятельность финансовая и страховая	10	11	12	12	12
17	деятельность по операциям с недвижимым имуществом	844	860	865	865	865
18	деятельность профессиональная, научная и техническая	-	-	-	-	-
19	Деятельность административная и сопутствующие услуги	-	-	-	-	-
20	государственное управление и обеспечение военной безопасности, социальное обеспечение	445	436	432	432	432
21	образование	1202	1200	1176	1176	1176
22	деятельность в области здравоохранения и социальных услуг	902	896	878	878	878
23	деятельность в области культуры, спорта, организации досуга и развлечений	-	-	-	-	-
24	деятельность домашних хозяйств	-	-	-	-	-
25	деятельность экстерриториальных организаций	-	-	-	-	-
26	прочие виды экономической деятельности	697	713	758	758	758

### 2.3. Занятость

Основные показатели занятости постоянного населения Поселения за период с начала 2010 года по начало 2017 года представлены в таблице 6.

Таблица 6

#### Динамика показателей занятости населения Района, чел.

Наименование показателя	На 01.01.2010	На 01.01.2011	На 01.01.2012	На 01.01.2013	На 01.01.2014	На 01.01.2015	На 01.01.2016	На 01.01.2017	На 01.01.2018
Численность экономически активного населения	25910	25985	25700	25300	25200	25000	25000	24800	23385
Численность занятых в экономике	18300	17600	16930	16550	16342	16460	16351	15759	15380
Численность безработных зарегистрированных в службе занятости населения	500	555	344	354	319	315	368	252	236

За последние 8 лет (в период 2010-2017) численность экономически активного населения в целом уменьшилась на 9,7% (на 2525 человек), имея максимальное значение в 2011 году – 25985 человек. Численность занятых в экономике уменьшилась на 15,9% (на 2920 человек), имея максимальное значение в 2010 году – 18300 человек.

Распределение занятого в экономике постоянного населения Поселения по территориальному признаку осуществления занятости на начало 2018 года представлено в таблице 7.

Таблица 7

#### Распределение занятых в экономике граждан

Наименование показателя	Ед. изм.	На 01.01.2018
Граждане, работающие на территории Района	Чел.	15380
Граждане, работающие в другом районе Ленинградской области	Чел.	450
Граждане, работающие в другом субъекте РФ	Чел.	350

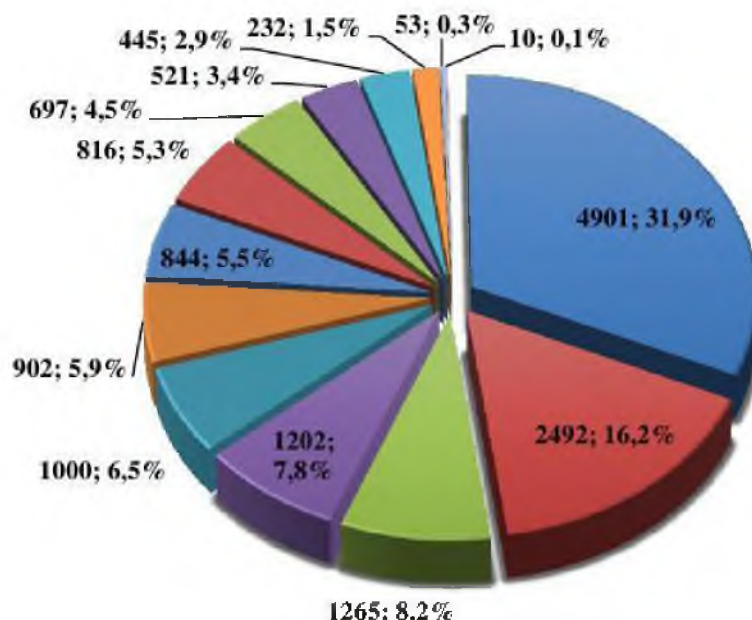
Из таблицы 7 видно, что основная часть занятого населения работает на территории Района и лишь незначительная часть выезжает на работу в другие субъекты РФ и районы области.

Важной частью расчета баланса трудовых ресурсов является структура занятого населения по видам экономической деятельности, которая позволяет увидеть специфику трудовых ресурсов.

Распределение численности занятого населения Района по отраслям экономики представлено на графике 9.

График 9

**Отраслевая структура занятости Района на начало 2018 года  
(15380 человек)**



- Торговля оптовая и розничная торговля; ремонт автотранспортных средств и мотоциклов - 4901 чел. (31,9%)
- Обрабатывающие производства - 2492 чел. (16,2%)
- Водоснабж., водоотведение, организация сбора и утилизации отходов, деят. по ликвид. загрязн. - 1265 чел. (8,2%)
- Образование - 1202 чел. (7,8%)
- Транспортировка и хранение - 1000 чел. (6,5%)
- Деятельность в области здравоохранения и социальных услуг - 902 чел. (5,9%)
- Деятельность по операциям с недвижимым имуществом - 844 чел. (5,5%)
- Строительство - 816 чел. (5,3%)
- Прочие виды экономической деятельности - 697 чел. (4,5%)
- Сельское хозяйство, охота и лесное хозяйство, рыболовство, рыбоводство - 521 чел. (3,4%)
- Государственное управление и обеспечение военной безопасности, социальное обеспечение - 445 чел. (2,9%)
- Деятельность гостиниц и предприятий общественного питания - 232 чел. (1,5%)
- Добыча полезных ископаемых - 53 чел. (0,3%)
- Деятельность финансовая и страховая - 10 чел. (0,1%)

В графике 9 четко отображено преобладание в Районе двух видов деятельности – оптовая и розничная торговля и обрабатывающие производства. В Районе малые и средние торговые предприятия выполняют важную функцию, являясь каналом сбыта продукции мелких и средних производителей потребительских товаров, прежде всего продуктов питания, и сельскохозяйственных



производителей. Таким образом, наличие достаточно большого количества малых и средних торговых предприятий и их предпринимательские инициативы серьезно стимулируют развитие внутреннего производства.

## 2.4. Рынок труда

Рынок труда в более широком смысле определяется как система социально-экономических и юридических отношений между работодателями (собственниками средств производства), работниками (и их представителями) и государством по поводу всего комплекса условий, обеспечивающих воспроизводство системы труда.

Рынок труда - это сфера формирования спроса и предложения на рабочую силу.

Показатели деятельности службы занятости населения в период с 2010 года по 2017 год представлены в таблице 8.

Таблица 8

### Основные показатели и действия службы занятости на рынке труда Района за 2010-2017 годы, чел.

№ п/п	Наименование показателя	2010	2011	2012	2013	2014	2015	2016	2017
1.	Обратилось в целях поиска подходящей работы	2388	1714	1283	1111	1171	1327	1128	1060
2.	Зарегистрировано безработных граждан	1166	892	722	770	756	884	696	595
3.	Трудоустроено при содействии службы занятости (всего)	1280	1121	654	501	595	594	624	616
	из них:								
3.1.	безработных	493	553	292	294	287	269	292	235
3.2.	инвалидов	39	36	26	18	27	25	14	13
3.3.	подростков	414	344	315	183	270	293	263	234
3.4.	выпускников	11	5	7	7	13	13	10	27
4.	Прошли обучение	158	132	105	119	101	115	110	80
5.	Количество заявленных вакансий	2592	2051	1548	1181	1602	1146	1154	4432

За период с 2010 года Службой занятости населения было зарегистрировано 11 182 гражданина, обратившихся за содействием в поиске работы. Наибольшее число обратившихся граждан было в 2010 и 2011 годах. Рост численности обратившихся граждан был связан с массовым высвобождением работников Ленинградского областного филиала ОАО «Северо-Западный Телеком», ОАО «Ленинградделанец», филиала ФГУП «Почта России» в связи сокращением численности или штата работников. При содействии службы занятости за период с 2010 года было трудоустроено 5985 человек, что составляет 53,5% зарегистрированных граждан, в том числе 2715 безработных граждан. На

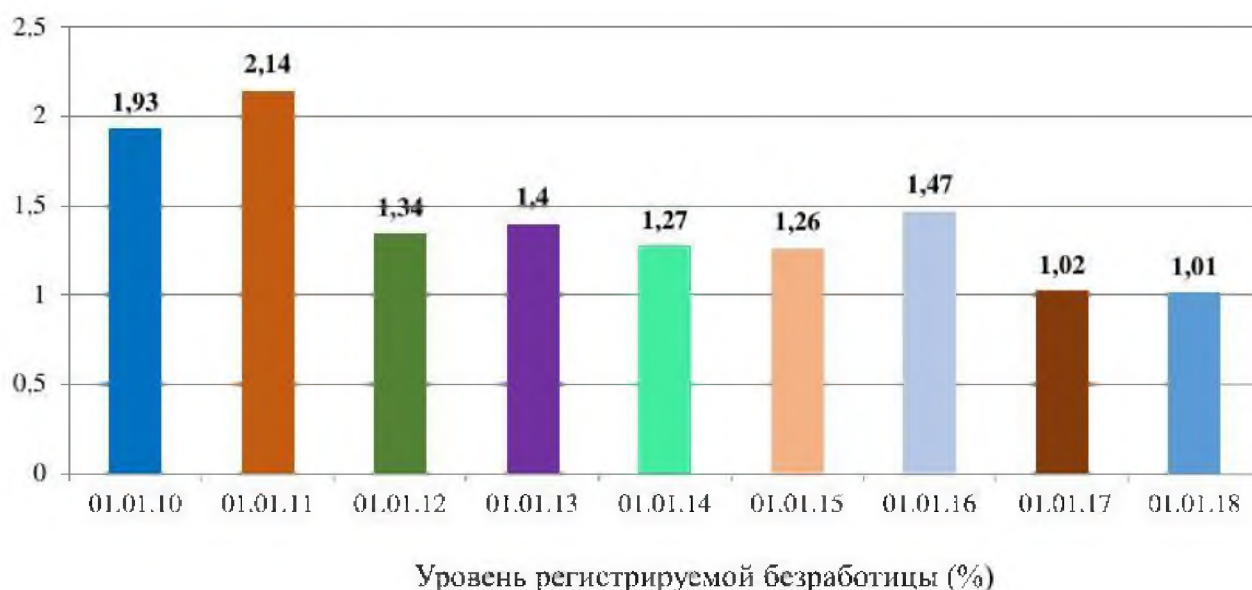
профессиональное обучение за 8 лет было направлено 976 безработных граждан. Наибольшее число граждан, прошедших профессиональное обучение было в 2010 году. Численность зарегистрированных безработных граждан по сравнению с 2010 годом сократилась на 571 человека (на 49%). В результате активных действий по стабилизации ситуации на рынке труда Района, сократилась численность и уровень безработицы.

Уровень регистрируемой безработицы – один из главных показателей, отражающих ситуацию на муниципальном рынке труда.

Уровень регистрируемой безработицы – количественный показатель, определяемый отношением численности безработных, зарегистрированных в органах службы занятости, к численности экономически активного населения. Один из главных показателей, отражающих ситуацию на муниципальном рынке труда. Динамика уровня регистрируемой безработицы в Поселении представлена на графике 10.

График 10

### Динамика уровня регистрируемой безработицы Района с 2010 года по 2018 год, %

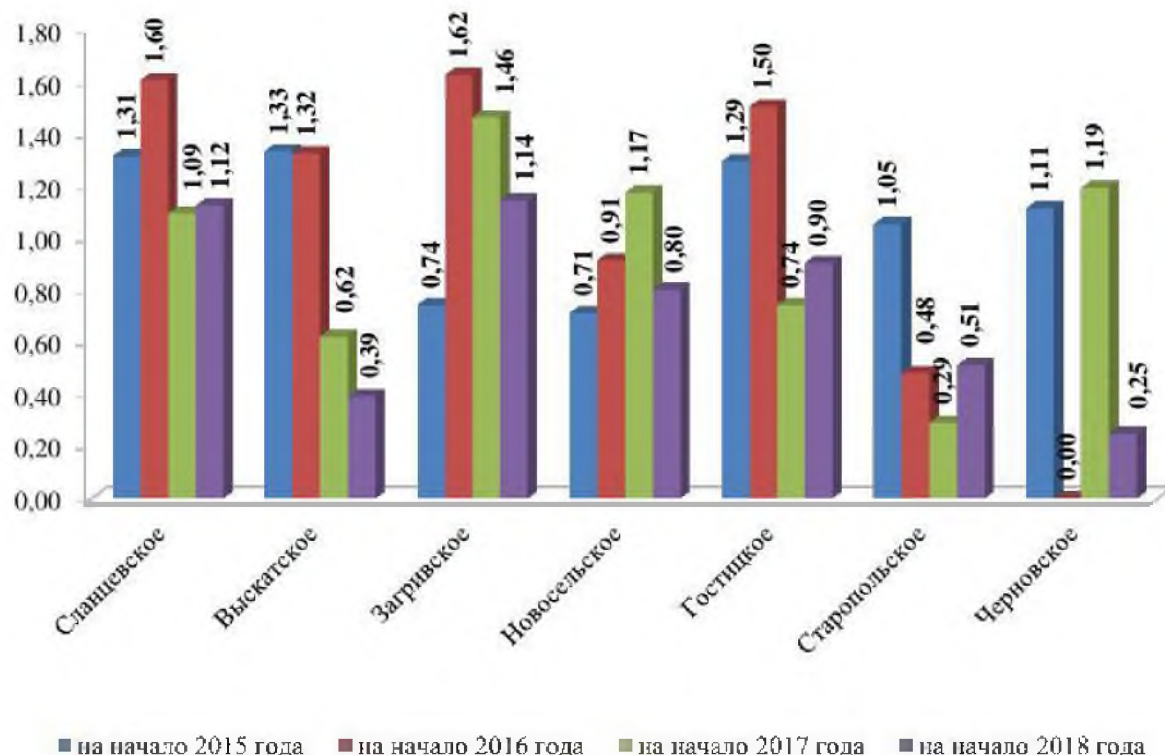


Уровень безработицы в районе на протяжении ряда лет неуклонно оставался высоким. В период с 2010 года самый высокий уровень безработицы наблюдался на 01.01.2011– 2,14%, а самый низкий на 01.01.2018 года. По сравнению с началом 2010 года уровень безработицы на начало 2018 года сократился на 0,92% и составил 1,01%.

На 1 января 2018 года уровень регистрируемой безработицы в Ленинградской области имел значение 0,35%. В Районе уровень регистрируемой безработицы значительно выше средне областного значения (на 0,66%).

Динамика уровня регистрируемой безработицы в разбивке по поселениям Района представлена на графике 11.

## Динамика уровня регистрируемой безработицы в поселениях Района, %



Уровень безработицы на территории Сланцевского района различный.

По состоянию на 01.01.2015 наиболее высокий уровень безработицы был в Выскацком сельском поселении (1,33%) и Сланцевском городском поселении (1,31%), а наименьший – в Новосельском сельском поселении (0,71%).

По состоянию на 01.01.2016 наибольший уровень безработицы был в Загрявском сельском поселении – 1,62%, а наименьший в Черновском сельском поселении, где не было зарегистрировано ни одного безработного гражданина.

На 01.01.2017 самый высокий уровень безработицы был в Загрявском сельском поселении – 1,46%, а наименьший – в Старопольском сельском поселении – 0,29%.

На 01.01.2018 ситуация изменилась. Самый высокий уровень безработицы сохранился в Загрявском сельском поселении - 1,14%, а наименьший – в Черновском сельском поселении – 0,25%.

Сравнительный анализ величин уровня регистрируемой безработицы и уровня общей безработицы представлен на графике 12.



### Динамика уровня регистрируемой и общей безработицы Района, %



Общая безработица по методологии МОТ рассчитывается как отношение суммы численности зарегистрированных в службе занятости безработных (на 01.01.2018 – 236 человек) и численности граждан, ищущих работу самостоятельно, (на 01.01.2018 – 900 человек) к экономически активному населению Района. Численность граждан, ищущих работу самостоятельно величина оценочная, так как статистика по ней отсутствует.

Как видно из приведенного графика уровень регистрируемой безработицы на начало 2018 года снизился на 0,25% по сравнению с 2015 годом, на 0,46% по сравнению с 2016 годом и на 0,01% по сравнению с 2017 годом. Уровень общей безработицы увеличился на 0,3% по сравнению с началом 2015 года и на 0,3% по сравнению с 2017 годом, а по сравнению с 2016 годом снизился на 0,6%.

Еще один показатель, отражающий ситуацию на рынке труда Района, «коэффициент напряженности» - численность обратившихся граждан, приходящихся на 1 вакансию.

Коэффициент напряженности показывает, какое число незанятых трудовой деятельностью граждан, состоящих на учете в службе занятости, приходится на одну заявленную предприятиями вакансию, т.е. определяет соотношение спроса и предложения на рабочую силу.

Динамика изменения коэффициента напряженности за период с 2009 по 2017 год представлена на графике 12.

### Коэффициент напряжённости на регистрируемом рынке труда Района (обр./ваканс.)

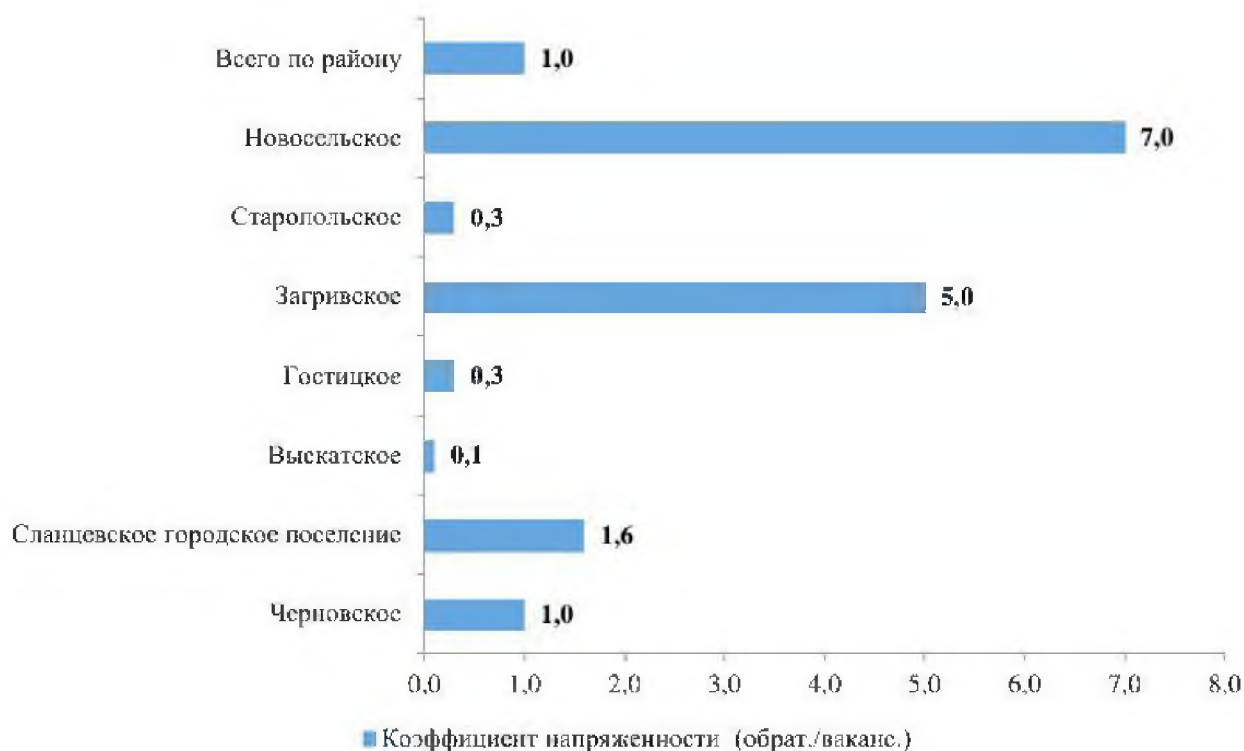


На начало 2018 года коэффициент напряженности в целом по Району составил 1,03, то есть вакансий на 5,1% больше, чем потенциальных работников. Наибольший коэффициент напряженности наблюдался на начало 2015 года, когда численность граждан, обратившихся в целях поиска работы в 3 раза превышала число заявленных вакансий.

Коэффициент напряженности в разрезе поселений Района представлен на графике 14.

График 14

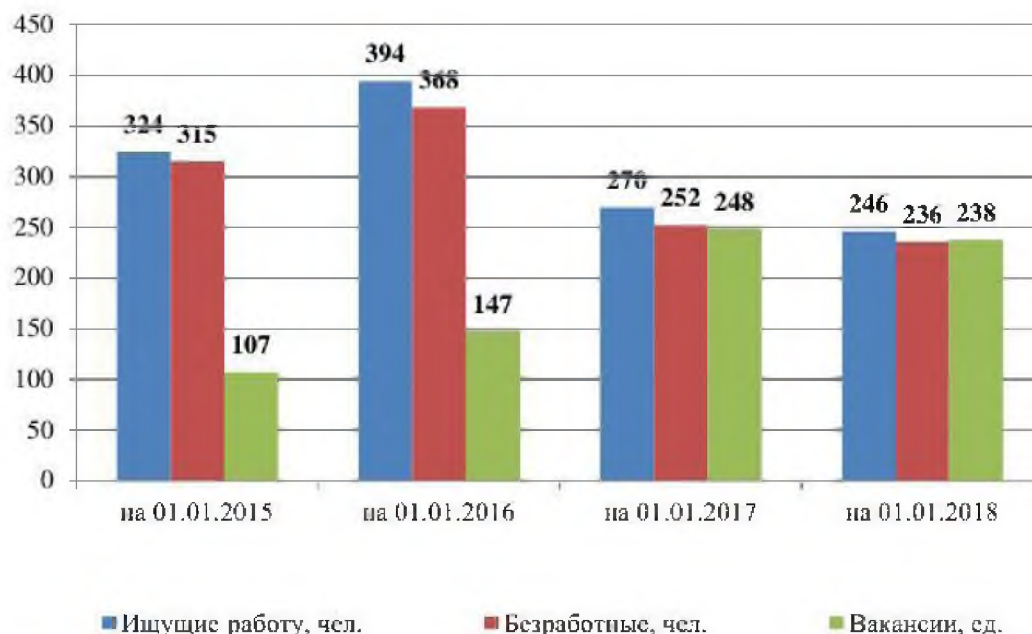
### Коэффициент напряженности на рынке труда в разрезе городских и сельских поселений Района на начало 2018 года (обр./ваканс.)



В разрезе городского и сельских поселений сложился значительный разброс. В городском и сельских поселениях количество желающих найти работу превысило потребности работодателей. Наименьший коэффициент напряженности наблюдался в Выскатском, Гостицком и Старопольском сельских поселениях. Самыми неблагоприятными в 2018 году, с точки зрения напряженности на рынке труда, стали Новосельское (7 обратившихся), Загрявское (5 обратившихся) и Черновское (1 обратившийся) сельские поселения, где спрос на рабочую силу отсутствовал.

Основные показатели службы занятости населения на регистрируемом рынке труда за период с 2014 по 2017 год представлены на графике 15.

### Динамика основных показателей регистрируемого рынка труда Района



Численность граждан, обратившихся за содействием в поиске работы, снизилась на 78 человек в сравнении с началом 2015 года (24,1%), на 148 человек (37,6%) по сравнению с началом 2016 года и на 24 человека по сравнению с 2017 годом (8,9%). Численность безработных граждан сократилась на 79 человек (25,1%) по сравнению с началом 2015 года, на 132 человека (33,1%) по сравнению с началом 2016 года и на 16 человек (6,3%) по сравнению с 2017 годом. Численность заявленных вакансий выросла на 131 единицу (122,4%) по сравнению с началом 2015 года, на 91 вакансию (61,9%) по сравнению с началом 2016 года и сократилась на 10 единиц (4%) по сравнению с началом 2017 года.

## 2.5. Спрос и предложение

Основными элементами рынка труда являются спрос и предложение.

Спрос на рабочую силу определяется потребностями работодателей в найме определенного количества работников необходимой квалификации для производства товаров и услуг.

Предложение труда – это потребность трудоспособного населения в труде и получении за него оплаты, как источника средств существования.

Деление заявленных вакансий в службу занятости и зарегистрированных безработных граждан по профессионально-квалификационному составу производится на две группы: рабочие и служащие.

Рабочие(работники массовых профессий) наиболее многочисленная группа, которая подразделяется на рабочих основных работах и вспомогательных работ, по уровню квалификации подразделяется на: квалифицированные, малоквалифицированные и неквалифицированные.

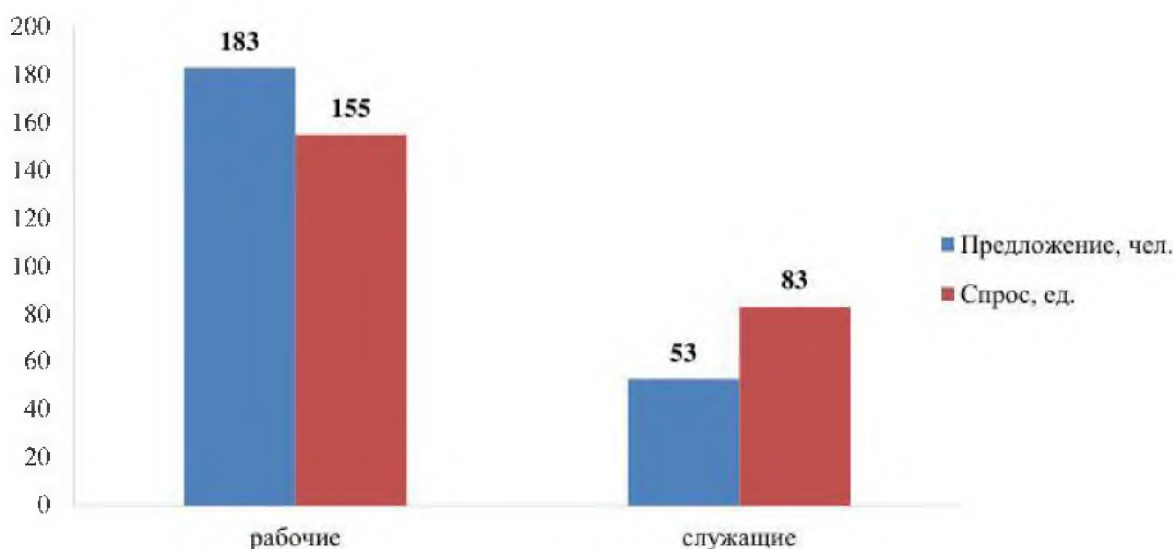


К служащим относят руководителей и специалистов, осуществляющих функции общего управления и технического руководства. К специалистам относят работников, имеющих высшее или специальное среднее образование.

Распределение спроса и предложения на рынке труда по категориям работников, исходя из их профессионального состава и уровня квалификации, на начало 2018 года представлено на графике 16.

График 16

### Спрос и предложение на регистрируемом рынке труда Района на начало 2018 года по категориям работников



На 1 января 2018 года, на регистрируемом рынке труда, предложение рабочей силы практически соответствует спросу на нее, но в разрезе категорий работников ситуация различается. Дефицитной категорией являются безработные граждане, с категорией служащие. На 01.01.2018 заявлено 238 вакансий, из них по рабочим профессиям 155 вакансии (65,1%), служащие 83 вакансии (34,9%).

Наблюдается растущее расхождение между структурой спроса на рабочую силу и структурой ее предложения: профессиональный уровень многих работников не соответствует новым требованиям, а система образования не в полной мере учитывает запросы рынка труда.

Присутствует дисбаланс соотношения предложений и спроса рабочей силы. Большинство граждан, которые выходят на рынок труда, практически не востребованы в экономике. Многие работодатели заявляют о малом количестве квалифицированных специалистов. Это касается предприятий сельского хозяйства. В отраслях торговли, здравоохранения, финансов, промышленности, транспорта и связи, спрос на рабочую силу намного выше, чем ее предложения.

Наиболее востребованные профессии с разделением по профессионально-квалификационному составу представлены в таблицах 9 и 10.

**10 востребованных профессий рабочих**

№ п/п	Наименование профессии (должности)	Количество рабочих мест и вакантных должностей			
		01.01.2015	01.01.2016	01.01.2017	01.01.2018
1	Швея	1	8	10	26
2	Слесарь-ремонтник	8	32	18	25
3	Разнорабочий	0	0	0	22
4	Водитель	1	0	3	11
5	Парикмахер	4	5	9	9
6	Животновод	8	4	7	8
7	Оператор машинного досения	6	5	5	5
8	Маляр-штукатур	0	0	23	5
9	Охранник	0	0	2	4
10	Электромонтер	3	1	5	4

Из приведенной выше таблицы видно, что наибольшим спросом среди рабочих профессий на начало 2018 года пользуются швеи, слесаря – ремонтники, разнорабочие и водители.

**10 востребованных должностей руководителей, специалистов, служащих**

№ п/п	Наименование профессии (должности)	Количество рабочих мест и вакантных должностей			
		01.01.2015	01.01.2016	01.01.2017	01.01.2018
1	Инженер	13	9	11	16
	Врачи различной специализации	21	19	14	11
2	Агент страховой	0	0	10	10
3	Мастер	0	1	0	5
4	Фельдшер	3	3	4	3
5	Петрограф	0	2	2	2
6	Начальник смены	2	0	4	1
7	Технолог	2	0	2	1
8	Агроном	1	0	2	1
9	Бухгалтер	1	3	1	1
10	Механик	1	0	1	1

Среди должностей руководителей, специалистов и служащих наибольший спрос в сфере здравоохранения: врачи, фельдшера. Большим спросом пользуются инженерные работники в различных отраслях экономики, страховые агенты.

**2.6. Информация по работодателям**

На территории Района зарегистрирована 491 организация (предприятие), осуществляют деятельность 472 организаций (предприятий) и 1266 индивидуальных

предпринимателей. Вакантных должностей на данных предприятиях и в организациях, на начало 2018 года, переданных в службу занятости – 238 единиц.

На территории Района располагаются следующие крупные предприятия:

- Государственное бюджетное учреждение здравоохранения «Сланцевская межрайонная больница», сфера деятельности - здравоохранение, численность работников 709 человек и 14 вакантных мест;
- Общество с ограниченной ответственностью «Петербургцемент», сфера деятельности – производство цемента, с численностью работников 460 человек и 48 вакантных рабочих мест;
- Общество с ограниченной ответственностью «Сланцы», сфера деятельности – производство нефтепродуктов, численность работников 454 человека и 4 вакантных рабочих места;
- Общество с ограниченной ответственностью «Техносфера», сфера деятельности – строительство автомобильных дорог и автомагистралей, численность работников 431 человек;
- Открытое акционерное общество «Сланцевский цементный завод «Цесла», сфера деятельности – производство цемента, численность работников 356 человек и 11 вакантных рабочих мест;
- Отдел Министерства Внутренних Дел России по Сланцевскому району Ленинградской области, сфера деятельности – деятельность по обеспечению общественного порядка и безопасности, численность работников 205 человек, 7 вакантных рабочих мест;
- Акционерное Общество «Родина», сфера деятельности – разведение молочного крупного рогатого скота, производство сырого молока, численность работников 186 человек, 2 вакантных рабочих места;
- Закрытое акционерное общество «Осьминское», сфера деятельности – разведение молочного крупного рогатого скота, производство сырого молока, численность работников 172 человека, 23 вакантных рабочих места;
- Государственное унитарное предприятие Ленинградской области «Сланцы-Водоканал» муниципального образования Сланцевское городское поселение, сфера деятельности – забор, очистка и распределение воды, численность работников 142 человека, 1 вакантное рабочее место.

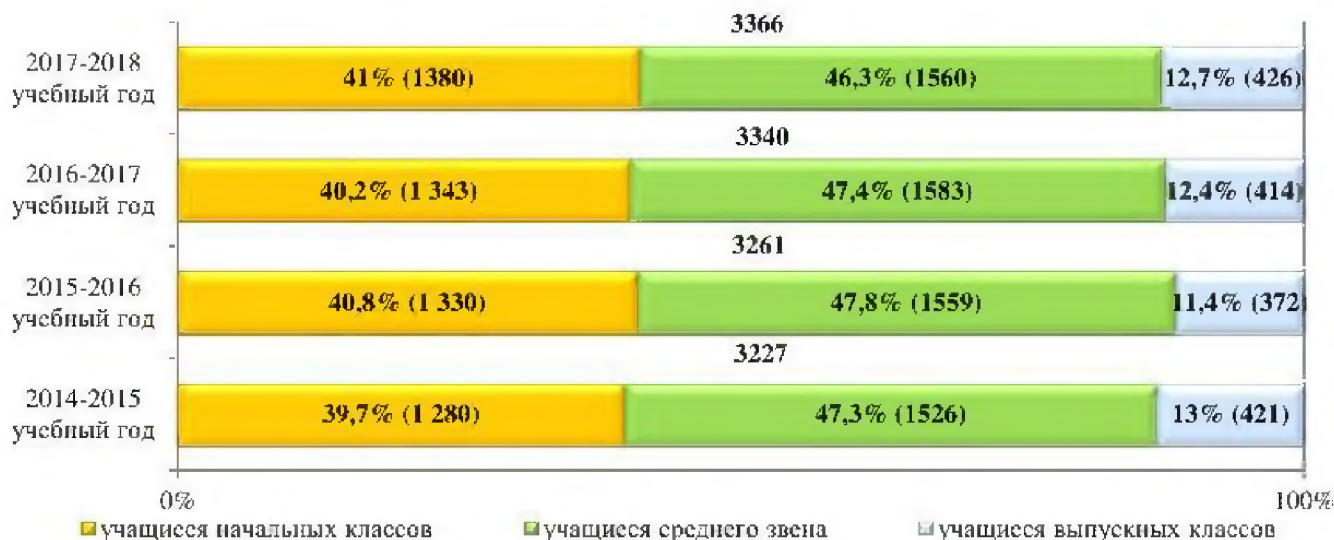
Более подробная информация по организациям и индивидуальным предпринимателям представлена в Приложении № 1.

## **2.7. Данные по образовательным организациям и численности учащихся**

Данные по численности образовательных учреждений, находящихся на территории Района представлены на графике 17.



### Данные по численности учеников школ и состав выпускных классов (чел.)



На территории Района осуществляют образовательную деятельность 2 образовательных учреждения основного образования, 6 образовательных учреждений среднего образования и 2 начальных школы – детских сада, в которых проходят обучение дети жителей Района и других населенных пунктов. Весь перечень представлен в Приложении № 2.

В Районе отсутствуют образовательные организации высшего профессионального образования.

Информация о численности обучающихся в образовательных организациях профессионального и высшего образования представлена на графике 16.

### Данные по численности обучающихся в образовательных организациях профессионального образования



Численность учащихся, зарегистрированных на территории Района, в 2017-2018 учебном году составила 398 человек, что на 7 человек меньше, чем в 2014-2015 учебном году; на 12 человек больше, чем в 2015-2016 году и на 3 человека больше, чем в 2016-2017 году.

На территории Района оказывает образовательные услуги 1 организация среднего профессионального образования.

Государственное бюджетное профессиональное учреждение Ленинградской области «Сланцевский индустриальный техникум»

Численность учащихся, зарегистрированных на территории Района, в 2017-2018 учебном году составила 398 человек, что на 3 человека больше, чем в 2016-2017 учебном году.

На начало 2018 года обучение проходят по следующим программам среднего профессионального образования:

- Экономика и бухгалтерский учет по отраслям - 81 человек;
- Техническая эксплуатация и обслуживание электрического и электромеханического оборудования (по отраслям) - 68 человек;
- Монтаж и техническая эксплуатация промышленного оборудования (по отраслям) - 87 человек;
- Электроснабжение (по отраслям) – 25 человек.

На начало 2018 обучение проходят по программам подготовки квалифицированных рабочих, служащих:

- оператор швейного оборудования – 53 человека;
- закройщик – 12 человек;
- мастер отделочных строительных работ – 19 человек;
- тракторист-машинист сельскохозяйственного производства – 42 человека;
- сварщик (электросварочные и газосварочные работы) – 31 человек;
- мастер общестроительных работ – 12 человек.

### **3. Основные характеристики и тенденции трудовых ресурсов и рынка труда**

Рынок труда Сланцевского Района существует в условиях развития неблагоприятных тенденций в части сокращения численности постоянного населения, постепенного старения населения, уменьшения трудовых ресурсов, сокращения экономически активного, занятого населения. При отсутствии роста спроса на рабочую силу и недостаточности рабочих мест для незанятого населения.

За последние 11 лет численность постоянного населения в целом уменьшилась на 5,2% (на 2371 человека), имея максимальное значение в 2009 году 46000 человек, минимальное значение в 2017 году 43229 человек. Среди отрицательных тенденций необходимо отметить снижение численности населения за последние три года.

Анализ численности населения по основным возрастным группам показывает, что численность молодежи сократилась и составила 6471 человек (меньше на 3 человека и на 0,05%). Численность лиц трудоспособного возраста сократилась за счет демографических и миграционных процессов, и составила 23151 человек (меньше на 457 человек или на 1,9%). Численность лиц старшего возраста

увеличилась и составила 13607 человек (больше на 90 человек или на 0,7%), как следствие идет постепенный процесс старения населения.

Численность трудовых ресурсов имеет тенденцию к сокращению. По сравнению с началом 2015 года их численность сократилась на 416 человек или на 1,6%. Численность трудоспособного населения в трудоспособном возрасте сократилась на 779 человек или на 3,4%.

Численность незанятого в экономике Района населения увеличивается, и составляет 9258 человек (больше на 129 человек или на 1,4% по сравнению с началом 2016 года). Численность безработных, зарегистрированных в службе занятости населения, – 252 человека (меньше на 116 человек или на 31,5% по сравнению с началом 2016 года). Основную долю незанятых в экономике граждан занимают прочие категории трудоспособного населения.

За последние 8 лет (в период 2010-2017) численность экономически активного населения в целом уменьшилась на 9,7% (на 2525 человек), имея максимальное значение в 2011 году – 25985 человек. Численность занятых в экономике уменьшилась на 15,9% (на 2920 человек), имея максимальное значение в 2010 году – 18300 человек.

Уровень безработицы в районе на протяжении ряда лет неуклонно оставался высоким. В период с 2010 года самый высокий уровень безработицы наблюдался на 01.01.2011– 2,14%, а самый низкий на 01.01.2018 года. По сравнению с началом 2010 года уровень безработицы на начало 2018 года сократился на 0,92% и составил 1,01%.

На 1 января 2018 года уровень регистрируемой безработицы в Ленинградской области имел значение 0,35%. В Районе уровень регистрируемой безработицы значительно выше средне областного значения (на 0,66%).

На начало 2018 года коэффициент напряженности в целом по Району составил 1,03, то есть вакансий на 5,1% больше, чем потенциальных работников. Наибольший коэффициент напряженности наблюдался на начало 2015 года, когда численность граждан, обратившихся в целях поиска работы в 3 раза превышала число заявленных вакансий

Рынок труда обладает необходимыми стандартными составляющими и представлен как предложением рабочей силы (занятые граждане, ищущие работу, безработные), так и элементами спроса на рабочую силу (рабочие места, работодатели, вакансии).

Характерной чертой Сланцевского муниципального района является диспропорциональное развитие поселений и низкая диверсификация экономики. Основные производственные силы района сосредоточены на территории Сланцевского городского поселения, на долю шести сельских поселений приходится три сельскохозяйственных предприятия и малый бизнес, который на селе развивается медленными темпами. Основная преобладающая отрасль экономики является промышленность, в которой занято 36% от общей численности занятых в экономике Сланцевского района (без учета индивидуальных предпринимателей, предприятий малого бизнеса и работающих по найму). Данный фактор обуславливает зависимость благополучия и качества жизни сланцевчан от успешной работы промышленных предприятий.



#### **4. Перспективы развития рынка труда (размещение инвестиционных проектов)**

Главной проблемой Сланцевского Района является слабая инвестиционная активность, как следствие низкий уровень собственных доходов бюджета. Непривлекательность района связана с тем, что район имеет ряд слабых сторон: удаленность от областного центра и рынков сбыта, зона рискованного земледелия, сокращение численности населения, в основном за счет миграционного оттока трудоспособного населения, старение населения, низкие доходы, слабо развита инфраструктура (дороги, гостиницы, объекты массового отдыха).

Основными задачами Сланцевского района являются привлечение инвестиций, создание новых рабочих мест. Одной из приоритетных задач в настоящий момент является подача заявки на получение статуса территории опережающего социально-экономического развития, что, безусловно, во многом поспособствует привлечению в Сланцы дополнительных инвестиций и ускорит процесс развития города.

В настоящее время данная заявка сформирована и направлена в Правительство Ленинградской области.

В настоящее время крупные инвестиционные проекты завершены, а новые пока находятся на стадии проектирования.

- ООО «УК «Агротехэнерго»

По результатам торгов на право заключения договора аренды земельного участка ООО «УК «Агротехэнерго» переданы в аренду 115 га для создания индустриального парка. Цель проекта – создание индустриального парка для потенциальных производств, размонопрофилирование экономики муниципального образования Сланцевское городское поселение. В настоящее время Управляющая компания подготавливает площадку и формирует окончательный список потенциальных резидентов. Объем инвестиций составит около 14,5 млрд. рублей.

Планируется создание двух объемных кластеров: кластер материалов и технологий и агропромышленный кластер.

- ООО «Инновационные технологии»

Проект предусматривает создание в г. Сланцы современного предприятия, производящего фенольную пленку и импрегнированную бумагу (крафт-бумагу) для производства внутренних слоев декоративного бумажно-слоистого пластика. ООО «Инновационные технологии» является единственным в Ленинградской области производителем фенольной пленки для ламинирования и импрегнированной бумаги (крафт-бумаги) для внутренних слоев декоративного бумажно-слоистого пластика НРЛ (ламинат высокого давления) и СРЛ (ламинат низкого давления). Компания зарегистрирована в г. Сланцы в 2016 году, и начиная со второго полугодия 2016 года, запустила опытное производство на ранее законсервированной производственной линии немецкой фирмы «VITS» на территории ООО «Сланцы». Объем планируемых инвестиций – 179 млн. руб., срок реализации проекта – 2017-2020 гг., плановое создание рабочих мест – 32. На сегодняшний день данное предприятие зарегистрировано в Сланцевском филиале как работодатель. Численность работников – 30 человек.

- ООО «Экосис»

Цель проекта – деятельность по проектированию, изготовлению и монтажу автоматизированных комплексов для экологически безопасной мембранной физико-химической очистки высококонцентрированных стоков промышленных и сельскохозяйственных предприятий, производство органических удобрений. Объем инвестиций составляет 300 млн. руб., срок реализации проекта – 2018-2021, плановое создание рабочих мест – 120.

- ООО «ИСК – Энерго»

Соглашение о взаимодействии при реализации проекта в рамках Сочинского инвестиционного форума подписали губернатор Ленинградской области Александр Дрозденко и генеральный директор ООО «ИСК - Энерго».

«В Ленинградской области появится еще одно экспортно-ориентированное технологичное производство. После вывода на проектную мощность оно позволит региону стать одним из лидеров по производству биотоплива», — прокомментировал Александр Дрозденко.

Завод планирует наладить выпуск торрефицированных пеллет, которые востребованы потребителями Западной Европы. Мощность предприятия составит 60 тысяч тонн в год.

ООО «ИСК - Энерго» заработает в Сланцевском районе уже до конца 2018 года.

Инвестиции в проект оцениваются в 1 млрд. рублей. Планируется создание 40 рабочих мест.

### Перечень работодателей Сланцевского муниципального района

Крупные, численностью работающих от 251 чел.:

№ п/п	Наименование полное	Основной ОКВЭД - Код	Среднесписочная численность	Количество свободных рабочих мест, заявленных в службу занятости, на 01.01.2018, ед.
1	Государственное бюджетное учреждение здравоохранения "Сланцевская межрайонная больница"	86.1	709	14
2	Общество с ограниченной ответственностью "Петербургцемент"	08.11.2	460	48
3	Общество с ограниченной ответственностью "Сланцы"	19.20	454	4
4	Общество с ограниченной ответственностью "Техносфера"	71.20.3	431	0
5	Открытое акционерное общество "Сланцевский цементный завод "Цесла"	23.51	356	11
	<b>ИТОГО</b>		<b>2410</b>	<b>77</b>

Средние, численностью работающих от 101 - 250 чел.:

№ п/п	Наименование полное	Основной ОКВЭД - Код	Среднесписочная численность	Количество свободных рабочих мест, заявленных в службу занятости, на 01.01.2018, ед.
1	Отдел Министерства Внутренних Дел России по Сланцевскому району Ленинградской области	84.24	205	7
2	Акционерное Общество "Родина"	01.41	186	2
3	Закрытое акционерное общество "Осьминское"	01.41	172	23
4	Государственное унитарное предприятие Ленинградской области "Сланцы-Водоканал"	36.00	142	1
5	Общество с ограниченной ответственностью "ЕвроАзробетон"	23.61	124	2
6	Филиал Акционерного общества "Нева Энергия" в г.Сланцы	35.30.14	106	3



7	Ленинградское областное государственное стационарное бюджетное учреждение социального обслуживания "Сланцевский дом-интернат для престарелых и инвалидов"	87	104	0
<b>ИТОГО</b>			<b>1039</b>	<b>38</b>

Малые, численностью работающих от 16 до 100 чел.:

№ п/п	Наименование полное	Основной ОКВЭД	Среднесписочная численность	Количество свободных рабочих мест, заявленных в службу занятости, на 01.01.2018, ед.
1	Общество с ограниченной ответственностью "Экорусметалл"	38.32.11	99	3
2	Ленинградское областное государственное предприятие "Сланцевское дорожное ремонтно-строительное управление"	42.11	97	0
3	Государственное казённое общеобразовательное учреждение Ленинградской области "Сланцевское специальное учебно-воспитательное учреждение закрытого типа для обучающихся с девиантным (общественно-опасным) поведением"	85.13	96	0
4	Общество с ограниченной ответственностью "Русский промышленник"	10.82.2	94	0
5	Закрытое акционерное общество "Хорс-Силикон"	22.19	91	0
6	Общество с ограниченной ответственностью "ВИРА сервис"	68.32	91	3
7	Общество с ограниченной ответственностью "Городская управляющая жилищная компания"	68.32	87	0
8	Муниципальное общеобразовательное учреждение "Сланцевская средняя общеобразовательная школа №3"	85.14	85	0
9	Общество с ограниченной ответственностью "Сланцы-электромонтаж"	27.12	83	0
10	Муниципальное общеобразовательное учреждение "Сланцевская средняя общеобразовательная школа № 6"	85	81	0
11	Администрация муниципального образования Сланцевский муниципальный район Ленинградской области	84.11.31	77	0
12	Государственное бюджетное профессиональное образовательное	85.21	77	0

	учреждение "Сланцевский индустриальный техникум"			
13	АО "Ленинградская областная электросетевая компания" филиал "Западные электросети" (филиал АО "ЛОЭСК" "Западные электросети") г. Сланцы	35.1	70	0
14	Закрытое акционерное общество "ПортПак" Сланцевское обособленное подразделение	63.4	70	0
15	Общество с ограниченной ответственностью "Исток"	14.13	64	1
16	Муниципальное дошкольное образовательное учреждение "Сланцевский детский сад №3 комбинированного вида"	85.11	62	0
17	Акционерное общество "Тандер" филиал в городе Сланцы	46.38	60	0
18	Муниципальное учреждение "Центр социального обслуживания граждан пожилого возраста и инвалидов "Надежда"	87	59	0
19	Муниципальное казенное учреждение "Районные вспомогательные службы"	81.2	57	0
20	Общество с ограниченной ответственностью "Закройщик"	14.13	55	10
21	Общество с ограниченной ответственностью "УправДом"	68.32.1	55	3
22	Общество с ограниченной ответственностью "ДОРРОС"	37.0	55	0
23	Общество с ограниченной ответственностью "Перспектива"	15.1	53	6
24	Государственное казенное учреждение здравоохранения Ленинградский областной противотуберкулезный диспансер	86.1	53	1
25	Открытое акционерное общество "Газпром Газораспределение Ленинградская область"	35.2	52	0
26	Муниципальное общеобразовательное учреждение "Сланцевская средняя общеобразовательная школа №1"	85.14	51	0
27	Муниципальное дошкольное образовательное учреждение "Сланцевский детский сад №2 общеразвивающего вида с приоритетным осуществлением деятельности по социально-личностному развитию детей"	85.11	51	0
28	Управление Пенсионного фонда Российской Федерации (государственное учреждение) в Сланцевском районе Ленинградской области	84.30	50	0

29	Сланцевский районный отдел судебных приставов Управления Федеральной службы судебных приставов России по Ленинградской области	84.11.4	49	0
30	Муниципальное дошкольное образовательное учреждение "Сланцевский детский сад №10 комбинированного вида"	85.11	49	1
31	Муниципальное учреждение "Социально-реабилитационный центр для несовершеннолетних "Мечта"	88	48	0
32	Муниципальное дошкольное образовательное учреждение "Сланцевский детский сад №22 общеразвивающего вида с приоритетным осуществлением деятельности по физическому развитию детей"	85.11	47	0
33	Администрация муниципального образования Сланцевское городское поселение Сланцевского муниципального района Ленинградской области	84.11.31	46	0
34	Общество с ограниченной ответственностью "Охранная организация "Сланцы Северо-Запад"	74.90.3	45	0
35	Муниципальное казенное учреждение культуры "Сланцевская центральная городская библиотека"	91	45	0
36	Муниципальное дошкольное образовательное учреждение "Сланцевский детский сад №5 общеразвивающего вида с приоритетным осуществлением деятельности по физическому развитию детей"	85.11	45	0
37	Муниципальное общеобразовательное учреждение "Сланцевская средняя общеобразовательная школа №2"	85.14	45	0
38	Закрытое акционерное общество "Исозон"	20.14.3	44	0
39	Муниципальное дошкольное образовательное учреждение "Сланцевский детский сад №7 общеразвивающего вида с приоритетным осуществлением деятельности по социально-личностному развитию детей"	85.11	42	0
40	Общество с ограниченной ответственностью "Сланцевское жилищное хозяйство"	68.32.1	42	0
41	Общество с ограниченной ответственностью "НАР"	46.17.1	42	0
42	Муниципальное дошкольное образовательное учреждение "Сланцевский детский сад №15 комбинированного вида"	85.11	40	0



43	Муниципальное предприятие муниципального образования Сланцевское городское поселение "Комбинат коммунальных предприятий"	96.04	38	0
44	Муниципальное дошкольное образовательное учреждение "Сланцевский детский сад №1 компенсирующего вида"	85.11	38	0
45	Муниципальное казенное учреждение культуры "Городской дом культуры"	91	37	0
46	Муниципальное казенное учреждение культуры "Парк культуры и отдыха"	90	37	0
47	Общество с ограниченной ответственностью "Ареоль"	56.10	37	2
48	ООО "ТрансЛес"	02.01.1	36	0
49	Сланцевское лесничество-филиал Ленинградского областного Государственного Казенного Учреждения "Ленобллес"	02.10	35	0
50	Муниципальное учреждение дополнительного образования "Детско-юношеская спортивная школа" Сланцевского муниципального района	93.19	35	0
51	Муниципальное образовательное учреждение дополнительного образования детей "Сланцевская детская музыкальная школа"	85.11	34	0
52	Сланцевский городской суд	84.23.14	34	0
53	Общество с ограниченной ответственностью "ЭКОРОС"	37.0	34	0
54	Муниципальное общеобразовательное учреждение "Старопольская средняя общеобразовательная школа"	85.14	33	0
55	Межрайонная инспекция федеральной налоговой службы №3 по Ленинградской области	84.1	32	0
56	Муниципальное общеобразовательное учреждение "Загрявская средняя общеобразовательная школа"	85.13	32	0
57	Общество с ограниченной ответственностью "Промтехмонтаж"	41.2	31	0
58	Администрация Муниципального образования Старопольское сельское поселение Сланцевского муниципального района Ленинградской области	84.11.31	31	0
59	Муниципальное общеобразовательное учреждение "Выскатская основная общеобразовательная школа"	85.13	31	0
60	Общество с ограниченной ответственностью "Иновационные технологии"	17.29	30	1
61	Общество с ограниченной	33.12	30	0

	ответственностью "БалтСтройПрогресс"			
62	Закрытое акционерное общество "Сланцевский Ремонтно-Механический завод"	24.51	29	0
63	Общество с ограниченной ответственностью "Петербургская керамика"	23.41	28	0
64	Муниципальное дошкольное образовательное учреждение "Сланцевский детский сад №4 общеразвивающего вида с приоритетным осуществлением деятельности по физическому развитию детей"	85.11	28	0
65	Муниципальное дошкольное образовательное учреждение "Выскатский детский сад № 9"	85.11	26	0
66	Открытое акционерное общество "Сланцевский завод"Полимер"	22.19.7	95	0
67	Общество с ограниченной ответственностью "ВИСТ-ремонт"	33.12	25	0
68	Муниципальное учреждение дополнительного образования "Дом творчества" Сланцевского муниципального района"	85.11	24	0
69	Администрация муниципального образования Выскатское сельское поселение Сланцевского муниципального района Ленинградской области	84.11.31	24	0
70	Муниципальное Казенное Учреждение физической культуры и спорта "Физкультурно-Оздоровительный Комплекс "Сланцы"	93.19	24	1
71	Филиал Публичное Акционерное Общество Страховая Компания "Росгосстрах" по СПб и ЛО (агентство "Сланцевское")	65.11	24	10
72	Муниципальное образовательное учреждение "Овсищенская начальная школа-детский сад"	85	23	1
73	Комитет образования администрации муниципального образования Сланцевский муниципальный район Ленинградской области	84.11.31	23	0
74	Комитет социальной защиты населения Администрации Муниципального образования Сланцевский муниципальный район Ленинградской области	84.11.31	23	0
75	Общество с ограниченной ответственностью "Жилищное Коммунальное Товарищество"	68.32.1	22	0
76	Общество с ограниченной ответственностью "Сланцевский	41.2	22	5

	строительный комбинат"			
77	Общество с ограниченной ответственностью "Сланцевское"	01.41	21	0
78	Общество с ограниченной ответственностью "Трикотаж"	14.13.22	20	10
79	Общество с ограниченной ответственностью "Милосердие"	96.03	20	0
80	Общество с ограниченной ответственностью "Международная Корпорация Русвуд" (с 10.01.2017 года)	16.10	20	26
81	Общество с ограниченной ответственностью "Милосердие Гранит"	96.03	20	0
82	Общество с ограниченной ответственностью "Универмаг"	47.53.3	19	0
83	Общество с ограниченной ответственностью "Сланцевский лесопильный комбинат"	16.10	19	0
84	Муниципальное дошкольное образовательное учреждение "Гостицкий детский сад № 20"	85.11	18	1
85	Муниципальное образовательное учреждение для детей, нуждающихся в психолого-педагогической и медико-социальной помощи "Сланцевский центр диагностики и консультирования"	85.11	18	0
86	Муниципальное общеобразовательное учреждение "Новосельская основная общеобразовательная школа"	85.13	18	0
	<b>Итого</b>		<b>3812</b>	<b>85</b>

Малые, численностью работающих от 1 до 15 чел.:

№ п/п	Наименование полное	Основной ОКВЭД	Среднесписочная численность	Количество свободных рабочих мест, заявленных в службу занятости, на 01.01.2018, ед.
1	Муниципальное дошкольное общеобразовательное учреждение "Старопольский детский сад № 17"	85.11	15	0
2	Общество с ограниченной ответственностью "Управляющая компания Гостицы"	68.32	15	0
3	Общество с ограниченной ответственностью «Спец Транс»	49.4	15	6
4	Муниципальное образовательное учреждение дополнительного образования детей "Сланцевская детская художественная школа"	85.11	14	0
5	Общество с ограниченной	86.1	14	0



	ответственностью "Эликсир"			
6	Общество с ограниченной ответственностью "Фильтр"	33.12	13	0
7	Общество с ограниченной ответственностью "Первая Горно Обоганительная Компания"	08.11.2	12	0
8	Муниципальное образовательное учреждение "Черновская начальная школа-детский сад"	85.11	12	0
9	Муниципальное предприятие муниципального образования "Сланцевский район" "Сланцевское телевидение"	61.10.4	12	0
10	Общество с ограниченной ответственностью "Айеберг"	47.54	12	0
11	Муниципальное предприятие "Городская управляющая жилищная компания" муниципального образования Сланцевское городское поселение	68.32	12	0
12	ООО "Квикли"	47.25	11	0
13	Общество с ограниченной ответственностью Вираж	85.42.1	11	0
14	Администрация муниципального образования Гостицкое сельское поселение Сланцевского муниципального района Ленинградской области	84.11.31	11	0
15	Администрация Муниципального образования Черновское сельское поселение Сланцевского муниципального района Ленинградской области	84.11.31	11	0
16	Муниципальное дошкольное образовательное учреждение "Загривский детский сад № 21"	85.11	11	0
17	Общество с ограниченной ответственностью Редакция газеты "Знамя труда"	58.13	11	0
18	Общество с ограниченной ответственностью "Кристалл"	31.09	10	0
19	Муниципальное учреждение дополнительного образования "Сланцевский центр информационных технологий"	85.11	10	0
20	Общество с ограниченной ответственностью "Производственно-коммерческая фирма "Дизайн"	23.63	10	0
21	Закрытое Акционерное Общество "Сланцевский Завод Стальных Конструкций"	25.1	9	0
22	Фонд поддержки малого и среднего предпринимательства муниципального образования Сланцевский муниципальный район Ленинградской области "Социально-	70	9	0

	деловой центр"			
23	Общество с ограниченной ответственностью "Гефес"	02.40.2	9	0
24	Общество с ограниченной ответственностью "Вика"	42.11	8	0
25	Общество с ограниченной ответственностью "БТР-С"	31.09	6	0
26	Общество с ограниченной ответственностью "Люкон"	96.02	8	2
27	Администрация муниципального образования Загрявское сельское поселение Сланцевского муниципального района Ленинградской области	84.11.31	7	0
28	Государственное бюджетное учреждение культуры Ленинградской области Музейное агентство	91.02	7	0
29	Товарищество собственного жилья "Загрявье-6"	68.32.1	7	0
30	Администрация муниципального образования Новосельское сельское поселение Сланцевского муниципального района Ленинградской области	84.11.32	7	0
31	ООО "ЭМ-КОМП"	33.14	7	0
32	Общество с ограниченной ответственностью "Фаворит"	46.73.6	7	0
33	Общество с ограниченной ответственностью "Интерсервис"	61.10.4	6	0
34	Сланцевская районная организация Ленинградской областной организации Общероссийской общественной организации "Всероссийское общество инвалидов"	94.99	6	0
35	ГУП ЛО "Гостицы - Водоканал"	36.00	5	0
36	ООО "Охотничий Альянс"	79.11	5	0
37	Общество с ограниченной ответственностью "Титан Инвест"	02.20	5	0
38	ООО "Гальян"	03.21.4	5	0
39	Товарищество собственников жилья "Новоселье"	68.32.1	5	0
40	Общество с ограниченной ответственностью "Цеолит"	33.12	4	0
41	Общество с ограниченной ответственностью "ТиМ"	47.11	4	0
42	Приход церкви св. Александра Невского	94.91	4	0
43	ООО "Техника"	16.10.	3	0
44	ФАП "Гостицы"	86	3	0
45	Общество с ограниченной ответственностью "Инженерный сервис"	43.21	3	0
46	Общество с ограниченной ответственностью "Сварог"	16.10.2	3	0
47	Сланцевский ф-л	65.1	3	0

	ООО"Лен.област.страховая медиц.организация"			
48	Муниципальное предприятие муниципального образования Загрявское сельское поселение Сланцевского муниципального р-на Лен. обл. "Загрявское муниципальное предприятие коммунальных, бытовых услуг и благоустройства"	68.32.1	3	0
49	Общество с ограниченной ответственностью "Агентство недвижимости "Континент"	68.3	3	0
50	Общество с ограниченной ответственностью "Предприятие "Тарник"	16.24	3	0
51	Общество с ограниченной ответственностью "Стиль"	56.10	3	0
52	Сланцевский районный отдел государственной статистики	84.11.7	3	0
53	СНТ "Строитель" д. Втроя	68.32	2	0
54	ООО "Охотничий клуб Водник"	03.фев	2	0
55	Общество с ограниченной ответственностью "Икар"	68.31.11	2	0
56	Общество с ограниченной ответственностью "Сланцы-Логистик"	23.99	2	10
57	СНТ Шахтер д. Кукин Берег	68.32.2	2	0
58	Общество с ограниченной ответственностью "Универсал"	71.11	2	1
59	Открытое Акционерное Общество "Медтехника-1" филиал г. Сланцы	33.13	2	0
60	Представительство государственного образовательного учреждения высшего профессионального образования Санкт- Петербургский государственный горный институт им. Г.В. Плеханова (технический университет) в г. Сланцы	85.22	1	0
61	Общество с ограниченной ответственностью "Фитлес"	46.73.1	1	0
62	Общество с ограниченной ответственностью "Партнер"	56.10	1	0
63	Общество с ограниченной ответственностью "Сланцевский Лесопильный Комплекс"	16.1	1	0
	<b>Итого</b>		<b>430</b>	<b>19</b>



№ п/п	Наименование полное	Основной ОКВЭД	Среднесписочная численность	Количество свободных рабочих мест, заявленных в службу занятости, на 01.01.2018, ед.
1	№ 1, ЖСК	68.32.1		0
2	АБСОЛЮТНАЯ ВЫСОТА, ООО	71.12.45		0
3	АВЕРС, ООО	47.25		0
4	АВТОЛЮБИТЕЛЬ, ГЭЖ	47.8		0
5	АВТОМОБИЛИСТ, ДНП	68.32		0
6	АВТОМОБИЛИСТ, ППО СЛАНЦЕВСКОГО ОАО	94.20		0
7	АВЭН, ООО	68.20.2		0
8	АГЕНТСТВО НЕДВИЖИМОСТИ ВАШ ДОМ, ООО	68.31		0
9	АЗС-СЛАНЦЫ, ООО	46.71		0
10	АКВАТЕРМ, ООО	35.3		0
11	АЛИДАДА, ООО	71.12.4		0
12	АЛЬТАИР, ООО	68.20.2		0
13	АЛЬФА НОРД ТРАНС, ООО	52.29		0
14	АЛьяНОВА А Б, КХ	01.13.3		0
15	АЛьяНС, ООО	02.20		0
16	АЛьяНС, ООО	46.73		0
17	АЛьяНС-МАРРИС, ООО	46.69.4		0
18	АМС, ОО	93.19		0
19	АРГО, ООО	03.1		0
20	АРГУС, ООО	46.90		0
21	АРХИВ, ООО	91.01		0
22	БЕЛОВА А А, КХ	01.46		0
23	БИОПРОМ, ООО	35.11		0
24	БЛАГОТВОРИТЕЛЬНАЯ ЛИНИЯ, БФ	94.99		0
25	БРАВАДА, ООО	49.42		0
26	БРИЗ, ООО	56.10		0
28	ВETERАНОВ ВОЙНЫ И ТРУДА СЛАНЦЕВСКОГО МР, ОО	94.99		0
29	ВЗАИМОПОМОЩЬ, АБП	64.99		0
30	ВИТЯЗЬ, ТСЖ	68.32.1		0
31	ВОДОКАНАЛ НОВОСЕЛЬЕ ЛО, МУП	36.00		0
32	ВОДОКАНАЛ СТАРОПОЛЬЕ, МУП	36.00		0
33	ВОЗРОЖДЕНИЕ, ООО	41.20		0
34	ВОЗРОЖДЕНИЕ, ТСЖ	68.32.1		0
35	ВОИС, ООО	49.4		0
36	ВОСКРЕСЕНИЕ, РО	94.91		0
37	ГАЗИНВЕСТ, ООО	47.30		0
38	ГАЛАКС, ООО	10.20		0
39	ГАЛьяН, ООО	03.22.1		0
40	ГЕОДЕЗИЯ, МП	71.11		0

41	ГЕРАСИМОВОЙ И П, КХ	01.13.3		0
42	ГИЛЯ В А, КХ	01.13.3		0
43	ГИМПИКО, ООО	47.21		0
44	ГНС, ООО	58.13		0
45	ГОРЭЛЕКТРОСЕТЬ, ПРОФКОМ	94.20		0
47	ГРАНД-ТОРГ, ООО	46.31		0
48	ГРИНДА, ООО	30.12		0
49	ГРИФ, ООО	46.73.6		0
50	ГРИЦАНА Б Н, КХ	01.13.3		0
51	ГРУЗ, ООО	46.73		0
52	ДАЧНИК, СНТ	68.32		0
53	ДАЧНОЕ НП В ОТРАДНОМ	68.32		0
54	ДДК, ООО	02.20		0
55	ДЕКОР, ООО	02.20		0
56	ДЕЛОВЫЕ СИСТЕМЫ, ООО	27.90		0
57	ДЕМЧУКА П В, КХ	01.46		0
58	ДЕРЕВЕНЬКА, ДНТ	01.13.1		0
59	ДЖСК, ООО	61.10		0
60	ДИП, ООО	16.29.15		0
61	ДОМИК, СНТ	68.32.2		0
62	ДПК СЛАНЦЕВСКОГО РАЙНА ЛО	94.9		0
63	ДРИАДА, ООО	02.20		0
64	ДРУЖБА, ЖСК	68.32.1		0
65	ДРУЖБА, СНТ	68.32.2		0
66	ЕЛАНЬ, ООО	46.46.2		0
67	ЖИЛКОМСЕРВИС, ООО	63.11.1		0
68	ЖИЛСТРОЙСЕРВИС, ООО УО ЖКХ	41.10		0
69	ЖКУ, МУП	36.00		0
70	ЗАВОД СЛАНЦЫ, ПЕРВИЧНАЯ ПРОФСОЮЗНАЯ ОРГАНИЗАЦИЯ ОАО	94.20		0
71	ЗАГОТПРОМ, ООО	46.2		0
72	ЗЕЛЁНЫЙ ПОСЁЛОК, СНТ	68.32.2		0
73	ИВАНОВ И К, ООО	71.20.5		0
74	ИДЕАЛ ЛОГИСТИК, ООО	52.29		0
75	ИДИЛЛИЯ, ООО	79.1		0
76	ИНСЕРВИС, ООО	47.52.73		0
77	ИСК-ЭНЕРГО, ООО	41.2		0
78	ИСКРА, ПК	35.12		0
79	ИУТИНСКОГО Л С, КХ	01.46		0
80	КАНТ, ТОО	95.23		0
81	КАСКАД, ООО	96.02		0
82	КВИКЛИ, ООО	47.25		0
83	КИНГСТРОЙ, ООО	16.23.2		0
84	КИРОВСКИЙ ЗАВОД, ОХОТНИЧЬЕ РЫБОЛОВНОЕ ХОЗЯЙСТВО	94.99		0
85	КИРОВСКОЕ, СНТ	68.32.2		0
86	КЛЕН, ООО	47.51.1		0
87	КЛОД, КХ БГАНЦЕВА СЕРГЕЯ АЛЕКСАНДРОВИЧА	01.13.3		0
88	КЛУБ МИЛЕНИУМ, ООО	46.90		0
89	КОБУЛЕТИ, ООО	02.20		0

90	КОМИТЕТ ФИНАНСОВ	84.11.3		0
91	КОМПАНИЯ ПЕТЕРБУРГСКИЙ ПРОДУКТ, ООО	46.39		0
92	КОМПАНИЯ ПЕТЕРБУРГСКИЙ ПРОДУКТ, ФЛ ЗАО	46.90		0
93	КОМПАНИЯ ПЕТЕРБУРГСКИЙ ПРОДУКТ, ФЛ ЗАО	46.90		0
94	КОМПОЗИТНЫЕ ТЕХНОЛОГИИ, ООО	17.29		0
95	КОМТРЕЙД, ООО	46.90		0
96	КОМФОРТ, ТСЖ	68.32.1		0
97	КОНСАЛТ-АЛЬЯНС, ООО	46.90		0
98	КОНТАКТ, ООО	61.10		0
99	КУДРЯВЦЕВА А А, КХ	01.13.3		0
100	КУРОПАТКИНА С В, КХ	01.41		0
101	КЭБ-ХАУС, ООО	46.73.1		0
102	ЛАДОГА, СПСК	46.32		0
103	ЛАРИОНОВА А А, КХ	01.13.3		0
104	ЛЕНИНА 25/4, ТСЖ	68.32.1		0
105	ЛЕНИНГРАДСКАЯ ОБЛАСТНАЯ ОБЩЕСТВЕННАЯ ОРГАНИЗАЦИЯ ВВОВВС И ЛВ	94.99		0
106	ЛЕНСПЕЦСТАЛЬ, ООО	24.10.2		0
107	ЛЕНСТРОЙ, ООО	49.4		0
108	ЛИДЕР, ООО	68.20		0
109	ЛОНЖЕРОН, ООО	45.20.1		0
110	ЛОСЕВОЙ Р И, КХ	01.13.3		0
111	ЛПК СТАРОПОЛЬСКИЙ, ООО	02.20		0
112	ЛСС, ООО	46.73		0
113	ЛУЧКИ, ТСЖ	68.32.1		0
114	М-ДВЕРИ, ООО	25.99		0
115	МАГИСТР, ООО	10.20		0
116	МАГИСТРАЛЬ, ООО	81.29.9		0
117	МАЙ, ООО	46.32.1		0
118	МАНТА, ООО	68.10.23		0
119	МАРИТОЛЬ, ООО	47.2		0
120	МАРИЯ, ООО	46		0
121	МАРКЕТСЕЙЛ, ООО	25.62		0
122	МАСТЕР, ООО	41.20		0
123	МЕРКУРИЙ ГРУПП, ООО	22.19		0
124	МЕТАЛЛОМОНТАЖ, ООО	41		0
125	МЕТРОГАЗ СЛАНЦЫ, ООО	68.31.12		0
126	МЕЧТА, КХ ТРОЯНСКОЙ Г А	01.13.3		0
127	МЖК, ТСН	68.32		0
128	МИР, СНТ	68.32.2		0
129	Мировой судья судебного участка № 61	84.23.22		0
130	Мировой судья судебного участка № 62	84.23.22		0
131	МИРОНОВА А А, КХ	01.13.3		0
132	МОЛОДЕЖНЫЙ, ЖСК	68.32.1		0
133	МОНОЛИТСТРОЙ, ООО	41.20		0
134	МПБ-ПЛАСТ, ООО	22.22		0
135	МЦ ГАРМОНИЯ, ООО	86.21		0



136	ПАДЕЖДА, СНТ	68.32.2		0
137	ПАМОЧИЛИНА Н В, КХ	01.13.3		0
138	НДРНТ, МКУК	91.01		0
139	НЕВА-АЛЬЯНС, ООО	33.12		0
140	НЕВИС МЕДИА ГРУПП, ООО	73.11		0
141	НИАЛ, ООО	49.4		0
142	НИК.И, ООО	56.10		0
143	НИКА, ООО	10.1		0
144	ННТ, ООО	61.10		0
145	НОВА, ООО	20.59		0
146	НОВОЖИЛОВА А Л, КХ	01.13.3		0
147	НПК ЗИМНЯЯ-РАДУГА, ООО	71.12.12		0
148	НПП СЗП, ООО	25.93		0
149	ОБЩИНА ЦЕРКВИ ХРИСТИАН АДВЕНТИСТОВ СЕДЬМОГО ДНЯ ГОРОДА СЛАНЦЫ, МЕСТНАЯ РЕЛИГИОЗНАЯ ОРГАНИЗАЦИЯ	94.91		0
150	ОВСИЩЕ, ТСЖ	68.32.1		0
151	ОЗЕРНОЕ, СНТ	68.32.2		0
152	ОЗОН, ООО	69.10		0
154	ОНИКС, ООО	46.90		0
155	ОСЬМИНСКОЕ, ПРОФКОМ ЗАО	94.20		0
156	ОХОТНИЧИЙ АЛЬЯНС, ООО	79.11		0
157	ОХОТНИЧИЙ КЛУБ ВОДНИК, ООО	01.70		0
158	ОХРАНА И БЕЗОПАСНОСТЬ, ООО	43.21		0
159	ПАВЛОВСКОГО А А, КХ	01.13.3		0
160	ПАМС, ООО	43.99.9		0
161	ПАН, ООО	02.20		0
162	ПАРА В И, КХ	01.13.3		0
163	ПЕРВИЧНАЯ ПРОФСОЮЗНАЯ ОРГАНИЗАЦИЯ СЛАНЦЕВСКОЕ МУНИЦИПАЛЬНОЕ ПАССАЖИРСКОЕ АВТОПРЕДПРИЯТИЕ ТЕРРИТОРИАЛЬНОЙ САНКТ- ПЕТЕРБУРГА И ЛЕНИНГРАДСКОЙ ОБЛАСТИ ОРГАНИЗАЦИИ ПРОФЕССИОНАЛЬНОГО СОЮЗА РАБОТНИКОВ АВТОМОБИЛЬНОГО ТРАНСПОРТА И ДОРОЖНОГО ХОЗЯЙСТВА РФ	94.20		0
164	ПЕДРАНГА А А, КХ	01.13.3		0
165	ПЕРВИЧНАЯ ПРОФСОЮЗНАЯ ОРГАНИЗАЦИЯ СЛАНЦЕВСКОГО РУФПС ЛЕНИНГРАДСКОЙ ОБЛАСТИ	94.20		0
166	ПЕРЕЛОГОВОЙ Е А, КХ	01.13.3		0
167	ПЕТРОВА О С, КХ	01.13.3		0
168	ПЕТРОВСКОГО А Б, КХ	01.13.3		0
169	ПИКАНТНАЯ КОМПАНИЯ С, ООО	10.84		0
170	ПИКАНТНАЯ КОНДИТЕРСКАЯ, ООО	10.8		0
171	ПИМ-КОНСТРУКЦИЯ, ООО	25.1		0
172	ПИК, ООО	52.29		0

173	ПЛАНЕТА, КПК	64.92.1		0
174	ПЛЮССА, НП	60.10		0
175	ПМК-102, СНТ	68.32.2		0
176	ПМРО Приход Покровского храма д. Козья гора	94.91		0
177	ПОЛЕ, ООО	68.20		0
178	ПОСП РОДНАЯ ЗЕМЛЯ, ПК	64.99		0
179	ПП КОММУНИСТИЧЕСКАЯ ПАРТИЯ КОММУНИСТЫ РОССИИ, ЛОО	94.92		0
180	ПРАВИЛЬНАЯ МЕБЕЛЬ, ООО	47.59		0
181	ПРАВОСЛАВНАЯ МЕСТНАЯ РЕЛИГИОЗНАЯ ОРГАНИЗАЦИЯ ПРИХОД ХРАМА ВЕЛИКОМУЧЕНИКА И ЦЕЛИТЕЛЯ ПАНТЕЛЕИМОНА Г. СЛАНЦЫ ГАТЧИНСКОЙ ЕПАРХИИ РУССКОЙ ПРАВОСЛАВНОЙ ЦЕРКВИ (МОСКОВСКИЙ ПАТРИАРХАТ)	94.91		0
182	ПРАВОСЛАВНЫЙ ПРИХОД ХРАМА СВЯТОГО ГЕОРГИЯ ПОБЕДОНОСЦА Д. ЛОЖГОЛОВО	94.91		0
183	ПРАВОСЛАВНЫЙ ПРИХОД ЦЕРКВИ КАЗАНСКОЙ ИКОНЫ БОЖИЕЙ МАТЕРИ ДЕР. БОЛЬШИЕ ПОЛЯ	94.91		0
184	Приход храма Рождества Христова д. Старонолье	94.91		0
185	Приход Церкви Архангела Михаила д. Сижно	94.91		0
186	ПРИХОД ЦЕРКВИ ПРЕПОДОБНОГО СЕРАФИМА САРОВСКОГО	94.91		0
187	ПРИХОД ЦЕРКВИ СВ АЛЕКСАНДРА НЕВСКОГО Д НОВОСЕЛЬЕ	94.91		0
188	ПРИХОД ЦЕРКВИ УСПЕНИЯ ПРЕСВЯТОЙ БОГОРОДИЦЫ, РО	94.91		0
189	ПРОГРЕСС, ООО	46.63		0
190	ПРОМЛЕС-СЕРВИС, ЗАО	02.20		0
191	ПРОМРЕСУРС, ООО	25.29		0
192	ПРОМТЕХ, ООО	20.15		0
193	ПРОСЕКИНОЙ Ф Г, КХ	01.13.3		0
194	ПРОФСОЮЗ РАБОТНИКОВ ГОСУЧРЕЖДЕНИЙ	94.20		0
195	ПРОФСОЮЗНАЯ ОРГАНИЗАЦИЯ ГП СЛАНЦЕВСКОЕ ДРСУ	94.20		0
196	РАБОТНИКОВ ЗДРАВООХРАНЕНИЯ РФ МУЗ СЛАНЦЕВСКАЯ ЦРЬ, ПОП	94.20		0
197	РАССВЕТ, СНТ	68.32.2		0
198	РАССВЕТ-2, СНТ	68.32.2		0
199	РЕВЕЛЬ ЛОГИСТИК, ООО	46.3		0
200	РЕВИЗИОННАЯ КОМИССИЯ СЛАНЦЕВСКОГО МУНИЦИПАЛЬНОГО РАЙОНА	84.11.3		0
201	РЕКРЕАЦИОННЫЙ КОМПЛЕКС	03.1		0

	ВОСВОД, ООО			
202	РМЗ, ООО	25.11		0
203	РОДИНА, ПРОФКОМ АОЗТ	94.20		0
204	РОДНИК, ООО	68.10.23		0
205	РОСИНВЕСТ, ООО	70.10.1		0
206	РОСЛЕСТОРГ, ООО	46.73.1		0
207	РОСПЕЧАТЬ, ГП	47		0
208	РОССИЙСКИЙ ФЕРМЕР, ФЛ	64.9		0
209	РОССТРОЙ, ООО	41.20		0
210	РСЗ, ООО	49.4		0
211	РУССКИЙ МЕДВЕДЬ, ООО	81.29.9		0
212	САДОВОЕ, СНТ	68.32.2		0
213	САЗ, ООО	25.11		0
214	САМАРКАНД, ООО	56.10.1		0
215	САРД, ООО	91.01		0
216	САХМЕНЬ, ООО	46.38.1		0
217	СВЕТАЛИМ-ТРАЛ, ООО	49.4		0
218	СЕВЕР, ЗАО	46.1		0
219	СЕВЕРО-ЗАПАД, ООО	02.20		0
220	СЕЗОН, ООО	47.11		0
221	СЕРВИС ПЛЮС, ООО	46.71		0
222	СЕРЕНАДА, ООО	46.52		0
223	СЗО-КОМПЛЕКТ, АО	68.20.2		0
224	СЗРС, ЗАО	45.1		0
225	СЗСК, ООО	41.20		0
226	СИБУДЬ Л Б, КХ	01.13.3		0
227	СИГМА, ООО	10.20		0
228	СК ЛЕГИОН, ООО	46.90		0
229	СЛАНТА, ООО	47.54		0
230	СЛАНЦЕВСКАЯ ПАРТИЙНАЯ ОРГАНИЗАЦИИ ЛДПР, ОО	94.92		0
231	СЛАНЦЕВСКИЙ ГОРОДСКОЙ СУД	84.23.14		0
232	СЛАНЦЕВСКИЙ ИНДУСТРИАЛЬНЫЙ ТЕХНИКУМ, ПРОФОРГАНИЗАЦИЯ	94.20		0
233	СЛАНЦЕВСКИЙ РАЙОННЫЙ УЗЕЛ СВЯЗИ МЕЖРЕГИОНАЛЬНОЙ СПБ И ЛЕН. ОБЛАСТИ ОРГАНИЗАЦИИ ОБЩЕРОССИЙСКОГО ПРОВСОЮЗА РАБОТНИКОВ СВЯЗИ РОССИЙСКОЙ ФЕДЕРАЦИИ, ПЕРВИЧНАЯ ПРОФСОЮЗНАЯ ОРГАНИЗАЦИЯ ФИЛИАЛА ОТКРЫТОГО АКЦИОНЕРНОГО ОБЩЕСТВА ЛЕНСВЯЗЬ	94.20		0
234	СЛАНЦЕВСКИЙ ТЕРКОМ ПРОФСОЮЗА РАБОТНИКОВ АПК РФ	94.20		0
235	СЛАНЦЕВСКИЙ ЦЕМЕНТНЫЙ ЗАВОД ЦЕСЛА ТЕРРИТОРИАЛЬНОЙ САНКТ- ПЕТЕРБУРГА И ЛЕНИНГРАДСКОЙ ОБЛАСТИ ПРОФСОЮЗА РАБОТНИКОВ СТРОИТЕЛЬСТВА И	94.20		0



	ПРОМЫШЛЕННОСТИ СТРОИТЕЛЬНЫХ МАТЕРИАЛОВ РОССИЙСКОЙ ФЕДЕРАЦИИ, ПЕРВИЧНАЯ ПРОФСОЮЗНАЯ ОРГАНИЗАЦИЯ ОАО			
236	СЛАНЦЕВСКОГО МУНИЦИПАЛЬНОГО РАЙОНА, КУМИ	84.11.3		0
237	СЛАНЦЕВСКОЕ ВОА	94.99		0
238	СЛАНЦЕВСКОЕ МО ЛЕНИНГРАДСКОГО ОБЛАСТНОГО ОТДЕЛЕНИЯ ВДПО	94.99		0
239	СЛАНЦЕВСКОЕ ОБЩЕСТВО ОХОТНИКОВ И РЫБОЛОВОВ ЛЕНИНГРАДСКОЙ ОБЛАСТИ, РЕГИОНАЛЬНАЯ ОБЩЕСТВЕННАЯ ОРГАНИЗАЦИЯ	94.99		0
240	СЛАНЦЕВСКОЕ ОТДЕЛЕНИЕ ОСВОД	94.99		0
241	СЛАНЦЫ-ВОДОКАНАЛ, ООО	36.00		0
242	СЛАНЦЫ-ДОБЫЧА, ООО	06.10.2		0
243	СЛАНЦЫЖИЛКОМХОЗ, ПРОФКОМ МУП	94.20		0
244	СЛАНЦЫНЕФТЕКОКС, АОЗТ	19.10		0
245	СЛОН, ООО	52.29		0
246	СМК АЛЕКССТРОЙ, ООО	41.20		0
247	СОВЕТ ДЕПУТАТОВ СЛАНЦЕВСКОГО ГОРОДСКОГО ПОСЕЛЕНИЯ	84.11.3		0
248	СОВЕТ ДЕПУТАТОВ СЛАНЦЕВСКОГО МУНИЦИПАЛЬНОГО РАЙОНА ЛЕНИНГРАДСКОЙ ОБЛАСТИ	84.11.3		0
249	СПЕЦПРОЕКТ, ООО	46.4		0
250	СПОРТИВНО-ОЗДОРОВИТЕЛЬНЫЙ ЦЕНТР ФЕНИКС, НП	93.11		0
251	СПУТНИК, ООО	68.31.51		0
252	СТАНДАРТ, ООО	41.20		0
253	СТК ФЛАГМАН, ООО	49.41		0
254	СТОМАТОЛОГИЯ, ООО	85.13		0
255	СТОМАТОЛОГИЯ, ООО	86.23		0
256	СТРЕЛА, ЖСК	68.32.1		0
257	СТРОИТЕЛЬ, СНТ	68.32.2		0
258	СТРОЙГРУПП, ООО	41.20		0
259	СТРОЙПОЛИКОМ, ООО	22.23		0
260	СТРОЙПРОЕКТ СЕВЕРО-ЗАПАД, ООО	71.1		0
261	СТРОЙСЕРВИС, ООО	43.99		0
262	СТРОЙХИММАТЕРИАЛЫ, ООО	23.64		0
263	СУ- 322, СНТ	68.32.2		0
264	СФК, ООО	16.21		0
265	ТД ДОК, ООО	02.20		0
266	ТЕПЛОСЕТЬ Г СЛАНЦЫ, ППО МУП	94.20		0
267	ТЕХНИКА, ООО	16.10		0
268	ТЕХНОЭСТ, ООО	25.11		0
269	ТИХАС, ООО	14.13		0

270	ТК АМАЛФЕЯ, ООО	01.13		0
271	ТКМ-АВТО, ООО	29.10.5		0
272	ТЕРРИТОРИАЛЬНАЯ ОРГАНИЗАЦИЯ СЛАНЦЕВСКОГО РАЙОНА ЛЕНИНГРАДСКОЙ ОБЛАСТИ ПРОФСОЮЗА РАБОТНИКОВ НАРОДНОГО ОБРАЗОВАНИЯ И НАУКИ РОССИЙСКОЙ ФЕДЕРАЦИИ	94.20		0
273	ТОРГОПТСЕРВИС, ООО	46.71		0
274	ТОРХОУТ, ФЛ ФИРМЫ	46.1		0
275	ТРАНСЛЕС, ООО	02.20		0
276	ТТК, ООО	08.92.1		0
277	УГРА, АО	70.10.1		0
278	УЖЭК РАССВЕТ, ООО	68.32.1		0
279	УК АТЭ, ООО	70.10.1		0
280	УК ГОСТИЦЫ, ООО	68.32		0
281	УК ЛХК, ООО	10.91.3		0
282	УПРАВДОМ, ООО	68.32.1		0
283	УРОЖАЙ, СНТ	68.32.2		0
284	УРОЖАЙ, СНТ	68.32.2		0
285	УРОЖАЙ-1, СНТ	68.32.2		0
286	УХОВО, КХ МЕЛЬНИКОВА А Д	01.13.3		0
287	ФЕНОЛЬНЫЕ ПЛЁНКИ, ООО	17.29		0
288	ФИЛИППОВ, ООО	49.4		0
289	ФОРВЕСТ, ООО	02.20		0
290	ХИМИК, ООО	22.1		0
291	ХИМКОМПОНЕНТ, ООО	20.16		0
292	ХИМЭКС, ООО	46		0
293	ХЛЕБТОРГ, ООО	47		0
294	ЦЕМЕНТ ПЛЮС, ООО	46.73.6		0
295	ЦЕНТР РУ.СЛАН, ДМО	93.19		0
296	ЦЕРКОВЬ АРХАНГЕЛА МИХАИЛА	94.91		0
297	ЦЕРКОВЬ ЕХБ	94.91		0
298	ЦСП КАСКАД, МБФ	82.99		0
299	ЧЕРНОВСКОЕ-ВОДОКАНАЛ, МУП	36.00		0
300	ШАХТЁР Д. КУКИН БЕРЕГ, СНТ	68.32.2		0
301	ШЕПЕЛЕВА С А, КХ	01.13.3		0
302	ЭКОПРОЕКТ, ООО	71.11.1		0
303	ЭКОСИС, ООО	38.1		0
304	ЭКСКЛЮЗИВ ПЛЮС, ООО	22.19.3		0
305	ЭКСПОРТ ЛЕС, ООО	46.73		0
306	ЭМ-КОМП, ООО	33.14		0
307	ЭРГОТЕК, ФЛ	47		0
308	ЭСТ СЕВЕРО-ЗАПАД, ООО	77.32		0
309	ЮНИОР, ООО	95.11		0
310	ЮРЛЕН, ООО	49.4		0
311	ЯНЧУК Е А, КХ	01.13.3		0

## Индивидуальные предприниматели:

№ п/п	Наименование полное	Основной ОКВЭД	Среднесписочная численность	Количество свободных рабочих мест, заявленных в службу занятости, на 01.01.2018, ед.
1	Абашов Юрий Александрович	52.29	1	0
2	Абдул Расул Абдул Карим	47.78.9	1	0
3	Абдуллаев Галиб Мирзарза Оглы	47.11	1	0
4	Абдуллоев Абдумуким Муталибович	47.81	1	0
5	Авдеев Виталий Сергеевич	96.03	1	0
6	Авдеева Ольга Борисовна	47.11	1	0
7	Авдошов Данил Александрович	47.78	1	0
8	Аверьянова Светлана Александровна	46.17	1	0
9	Аветисян Ирина Рудольфовна	46.1	1	0
10	Агапова Инара Валерьевна	85.42	1	0
11	Агеев Сергей Владимирович	49.32	1	0
12	Агекян Размик Вачаканович	47.8	5	0
13	Адра Елена Владимировна	95.29	1	0
14	Азарков Евгений Викторович	46.71	1	0
15	Азарцев Андрей Сергеевич	96.09	1	0
16	Акимкин Алексей Викторович	49.41	1	0
17	Аксенова Лариса Павловна	47.8	1	0
18	Александров Игорь Владимирович	49.32	1	0
19	Александров Илья Александрович	14.13	1	0
20	Александрова Наталья Сергеевна	47.51.2	1	0
21	Алексеев Александр Николаевич	47.7	1	0
22	Алексеев Александр Петрович	47.11	1	0
23	Алексеев Сергей Александрович	49.32	1	0
24	Алексеева Елена Васильевна	69.20.2	1	0
25	Алексеева Елена Евгеньевна	49.32	1	0
26	Алексеева Ксения Руслановна	47.78.3	1	0
27	Алексеева Наталья Сергеевна	49.4	1	0
28	Алексеева Светлана Викторовна	47.51	1	0
29	Алексеева Татьяна Николаевна	46.90	1	0
30	Алеутдинов Игорь Владимирович	49.32	1	0
31	Алиев Парвиз Тельман Оглы	46.31	1	0
32	Алимусаев Женишбек Арзимбаевич	49.32	1	0
33	Андреев Александр Сергеевич	47.76	1	0
34	Андреев Владимир Александрович	45.20	1	0
35	Андреев Владислав Николаевич	38.32.3	1	0
36	Андреев Илья Владимирович	66.22	1	0
37	Андреев Максим Игоревич	43.11	1	0
38	Андреева Ирина Фаруковна	41.20	1	0



39	Андреева Нина Васильевна	96.04	1	0
40	Андреева Фаина Витальевна	56.30	1	0
41	Андрейченко Вячеслав Борисович	47.9	1	0
42	Андрейченко Ирина Николаевна	47.1	1	0
43	Анисимов Олег Сергеевич	47.71	1	0
44	Анисимов Сергей Валерьевич	47.19	1	0
45	Анненков Виктор Николаевич	03.12	1	0
46	Антипенков Александр Александрович	86.23	2	0
47	Антонов Валентин Николаевич	01.50	1	0
48	Антонов Даниил Валентинович	47.19	10	0
49	Антонов Никита Геннадьевич	49.4	1	0
50	Антонова Светлана Викторовна	96.02	5	2
51	Аншуков Павел Владимирович	56.10	1	0
52	Апушкин Сергей Николаевич	49.4	1	0
53	Арикайнен Евгений Андреевич	46.90	1	0
54	Ариф Надим	47.82.2	1	0
55	Арсланов Дмитрий Геннадьевич	43.21	1	0
56	Арстанбеков Саматбек Темиркулович	47.11	1	0
57	Артамошин Сергей Викторович	49.4	1	0
58	Артюхова Анна Андреевна	96.02	1	0
59	Архипов Руслан Владимирович	49.4	1	0
60	Асадуллаев Рахматилло Исматуллаевич	81.29	1	0
61	Асадуллаева Сабохон Исматуллаевна	47.1	1	0
62	Асанов Тауфик Энверович	95.23	1	0
63	Асеева Людмила Борисовна	46.73.6	1	0
64	Атоян Давид Ашотович	45.20	1	0
65	Аттокуров Ардак Асилбекович	56.10	1	0
66	Афанасьев Александр Викторович	01.42.1	1	0
67	Афанасьев Сергей Анатольевич	03.1	1	0
68	Ашерчук Алексей Николаевич	49.4	1	0
69	Бабилов Рифат Ксаянович	49.32	1	0
70	Бабурнич Сергей Владимирович	43.32	1	0
71	Багратуни Анаит Ашотовна	41.20	1	0
72	Багратуни Арно Валериевич	41.20	5	0
73	Багратуни Ваге Валериевич	16.10.2	3	0
74	Багратуни Вахтанг Валерьевич	16.10.1	1	0
75	Багратуни Гоаринэ Аветиковна	68.20	1	2
76	Базанов Олег Николаевич	86.23	2	0
77	Байкова Евгения Станиславовна	74.20	1	0
78	Баландина Ольга Викторовна	46.18.2	1	0
79	Балашов Василий Юрьевич	41.20	1	0
80	Балудин Игорь Геннадьевич	46.66	1	0
81	Бапиева Сапаргул Жапаровна	47.8	1	0
82	Барабанова Наталья Юрьевна	45.32	1	0
83	Барабанова Светлана Ивановна	47.8	1	0
84	Баранов Александр Борисович	43.33	1	0
85	Баранов Дмитрий Сергеевич	43.31	1	0

86	Баранова Мария Владимировна	47.29.39	1	0
87	Баранова Ольга Ивановна	47.8	1	0
88	Баранова Тамара Александровна	56.29		0
89	Барбазов Сергей Алексеевич	49.32	1	0
90	Баринова Светлана Юрьевна	14.13	1	0
91	Басов Владимир Александрович	01.11.1	1	0
92	Батурин Роман Владимирович	43.33	1	0
93	Баулин Алексей Алексеевич	47.76.2	1	0
94	Бахшиев Руслан Гидаят Оглы	47.19	1	0
95	Башинский Константин Анатольевич	49.32	1	0
96	Баюков Денис Иванович	31.09	1	0
97	Бегма Игорь Алексеевич	49.4	1	0
98	Бежан Вадим Ильич	49.41	1	0
99	Беленков Алексей Сергеевич	95.23	1	0
100	Беликова Тамара Николаевна	69.20.2	1	0
101	Белов Олег Викторович	49.41.1	1	0
102	Белова Светлана Федоровна	69.10	1	0
103	Белоусова Екатерина Ивановна	47.78.9	1	0
104	Белухичев Александр Сергеевич	41.20	1	0
105	Беляев Дмитрий Леонидович	49.4	1	0
106	Беляева Анна Александровна	43.39	1	0
107	Беляева Татьяна Игоревна	47.91.2	1	0
108	Белянчикова Елена Александровна	14.19	1	0
109	Беляцкий Владимир	49.32	1	0
110	Берг Дмитрий Анатольевич	46.75	1	0
111	Березов Роман Казбекович	47.76.1	1	0
112	Берсенёв Виктор Анатольевич	52.29	1	0
113	Берсенёва Светлана Борисовна	47.76.1	1	1
114	Бессарабов Андрей Сергеевич	49.4	1	0
115	Бессонова Римма Фаритовна	47.5	1	0
116	Бибич Олег Иванович	49.32	1	0
117	Бикинайта Татьяна Петрасовна	52.29	1	0
118	Бирюкова Наталья Геннадьевна	47.8	1	0
119	Бобоев Акмал Рахматович	47.21	1	0
120	Бобров Геннадий Геннадьевич	49.4	1	0
121	Богачков Алексей Николаевич	47.8	1	0
122	Богданов Владимир Валентинович	49.32	1	0
123	Богданов Сергей Евгеньевич	49.32	1	0
124	Богданова Алла Васильевна	68.3	1	0
125	Богданова Ирина Сергеевна	47.21	1	0
126	Божко Юрий Семенович	49.4	1	0
127	Бойцова Светлана Викторовна	47.76.1	2	0
128	Бокатая Дина Ивановна	93.29	1	0
129	Бокатая Ирина Валерьевна	85.11	1	0
130	Бокатая Ольга Владимировна	96.09	1	2
131	Бокоч Михаил Михайлович	43.3	1	0
132	Болотов Александр Юрьевич	49.4	1	0

133	Болотова Ульяна Владимировна	49.41	1	0
134	Бондаренко Ирина Петровна	47.9	1	0
135	Бондаренко Михаил Юрьевич	52.29	1	0
136	Борецкий Игорь Валерьевич	95.23	1	0
137	Борзых Жанна Михайловна	47.8	1	0
138	Борис Людмила Николаевна	47.8	1	0
139	Борисов Андрей Владимирович	49.4	1	0
140	Борисов Андрей Николаевич	46.47.3	1	0
141	Боровиков Роман Евгеньевич	81.22	1	0
142	Боровикова Нина Григорьевна	68.20.2	1	0
143	Бражников Александр Александрович	45.20.1	1	0
144	Бренёв Андрей Владимирович	47.21	1	0
145	Бубнюк Александр Яковлевич	43.39	1	0
146	Будилова Ольга Викторовна	96.04	4	2
147	Букшанов Евгений Витальевич	49.32	1	0
148	Букшанова Анна Евгеньевна	45.20	1	0
149	Буланцев Сергей Георгиевич	43.31	1	0
150	Булатова Ирина Анатольевна	47.21	1	0
151	Бурин Илья Александрович	45.20	1	0
152	Бурова Галина Владимировна	47.52.7	4	0
153	Бутузов Валерий Сергеевич	43.32	1	0
154	Бутурлов Михаил Аркадьевич	90.0	1	0
155	Бушак Сергей Сергеевич	49.41	1	0
156	Быстров Владимир Павлович	43.21	1	0
157	Быстров Евгений Михайлович	45.20	1	0
158	Быстров Иван Владимирович	49.41	1	0
159	Быстрова Ирина Александровна	47.71.2	1	0
160	Быченков Сергей Вячеславович	43.31	1	0
161	Бычков Андрей Михайлович	43.33	1	0
162	Ваганова Ольга Алексеевна	46.90	1	0
163	Вакарь Владимир Семёнович	02.20	1	0
164	Валеулин Евгений Анатольевич	47.71	1	0
165	Валюнина Матрёна Борисовна	52.29	1	0
166	Варламов Евгений Юрьевич	47.19	1	0
167	Варламов Сергей Николаевич	49.32	1	0
168	Василевич Станислав Анатольевич	47.52.73	1	0
169	Василивская Оксана Анатольевна	47.76.1	1	0
170	Васильев Александр Вячеславович	62.01	1	0
171	Васильев Александр Вячеславович	45.20.1	1	0
172	Васильев Алексей Владимирович	45.20	1	0
173	Васильев Андрей Иванович	49.4	1	0
174	Васильев Артур Николаевич	49.32	1	0
175	Васильев Виктор Валерьевич	49.32	1	0
176	Васильев Владислав Павлович	49.4	8	0
177	Васильев Дмитрий Владимирович	73.11	1	0
178	Васильев Евгений Викторович	93.29.9	1	0
179	Васильев Константин Владимирович	49.41	1	0



180	Васильева Алла Леонидовна	01.41	1	0
181	Васильева Галина Ивановна	96.02	1	0
182	Васильева Людмила Леонидовна	10.13.1	1	0
183	Васильева Марина Александровна	47.73	3	0
184	Васильева Сузанна Хачиковна	49.41.1	1	0
185	Ваулин Андрей Владимирович	52.29	1	0
186	Велиев Али Везир Оглы	47.5	1	0
187	Великанов Артем Александрович	49.41.2	1	0
188	Великодный Александр Владимирович	52.29	1	0
189	Верременко Сергей Сергеевич	49.41	1	0
190	Веремьев Сергей Сергеевич	49.3	1	0
191	Вершинин Владимир Александрович	49.4	1	0
192	Веселов Юрий Павлович	49.41.1	1	0
193	Ветлугин Сергей Борисович	43.3	1	0
194	Ветлугина Ирина Валерьевна	43.91	1	0
195	Вивчарук Андрей Андреевич	52.29	1	0
196	Вийдас Виктор Юрьевич	52.29	1	0
197	Виноградов Игорь Николаевич	47.59.9	1	0
198	Виноградов Константин Григорьевич	49.41.1	1	0
199	Виноградов Михаил Григорьевич	49.41.1	1	0
200	Виноградова Татьяна Андреевна	66.21	1	0
201	Виноградова Татьяна Ивановна	68.31	1	0
202	Винокуров Михаил Вячеславович	68.31.11	1	0
203	Винярская Лариса Валериевна	73.20	1	0
204	Вишневская Софья Николаевна	43.21	1	0
205	Вишнякова Юлия Сергеевна	47.19	1	0
206	Владимиров Валерий Александрович	49.4	1	0
207	Владимиров Роман Юрьевич	47.59.9	1	0
208	Власкин Владимир Михайлович	25.62	1	0
209	Власов Александр Владимирович	49.32	1	0
210	Власов Алексей Владимирович	49.42	1	0
211	Власова Нина Михайловна	79.11	1	0
212	Власова Ольга Анатольевна	47.99	1	0
213	Волина Наталья Анатольевна	96.02	1	0
214	Волков Михаил Юрьевич	68.10	1	0
215	Волков Сергей Александрович	43.32	1	0
216	Волкова Вера Владимировна	68.20.2	1	0
217	Волкова Виктория Викторовна	52.29	1	0
218	Волкова Оксана Валерьевна	96.02	1	0
219	Волошина Диана Александровна	47.91.2	1	0
220	Воробенко Артем Михайлович	49.4	1	0
221	Воробьев Александр Евгеньевич	52.21.24	1	0
222	Воробьев Геннадий Сергеевич	43.22	1	0
223	Воробьев Дмитрий Олегович	43.99.5	1	0
224	Воробьев Сергей Геннадьевич	32.12.5	1	0
225	Воронин Павел Юрьевич	80.10	1	0
226	Воронин Станислав Владимирович	69.10	1	0



227	Воронина Елизавета	47.11	1	0
228	Воронкова Мария Валерьевна	14.13	1	0
229	Воронцова Светлана Иосифовна	47.8	1	0
230	Восканян Джемма Артаваздовна	95.29	1	0
231	Вылгина Наталья Леонидовна	47.29.35	1	0
232	Вышинский Александр Евгеньевич	95.23	1	0
233	Вьюшкова Елена Александровна	47.59.1	1	0
234	Габибов Бурхан Юсуб Оглы	47.11	1	0
235	Гаврилов Иван Сергеевич	14.19.12	1	0
236	Гаврилова Елена Евгеньевна	49.4	15	0
237	Гаврилова Флюра Мутиковна	47.8	1	0
238	Гаджиев Расим Гасан Оглы	45.20.1	1	0
239	Гаибов Хомиджон Абиджанович	46.38.24	1	0
240	Гайсина Мария Ильинична	47.11	1	0
241	Галанова Людмила Леонардовна	01.41	1	0
242	Галетко Валентина Владимировна	33.12	1	0
243	Галкин Василий Владимирович	82.99	1	0
244	Галяшкин Игорь Николаевич	47.21	1	0
245	Гасанов Арзу Мамедгасан Оглы	49.32	1	0
246	Гасанов Ихтияр Аляр Оглы	95.23	1	0
247	Гасанов Тариель Сулейман Оглы	46.34.1	1	0
248	Гафаров Руслан Юрьевич	49.32	1	0
249	Гвоздович Наталья Михайловна	13.92	1	0
250	Герасенков Ярослав Николаевич	49.4	1	0
251	Герасенкова Любовь Борисовна	10.91.1	1	0
252	Герасимов Александр Сергеевич	43.3	1	0
253	Герасимов Василий Юрьевич	93.2	1	0
254	Герасимов Константин Валерьевич	96.09	1	0
255	Герасимова Майя Леонидовна	47.25.1	1	0
256	Гиско Евгений Анатольевич	49.41	1	0
257	Гиттель Светлана Васильевна	68.31	1	0
258	Глагольский Вячеслав Александрович	43.22	1	0
259	Глазко Виктор Викторович	49.32	1	0
260	Глушков Сергей Владимирович	47.71	1	0
261	Глушкова Марина Андреевна	47.7	1	0
262	Глушенко Наталья Владимировна	49.4	1	0
263	Гнатенко Татьяна Анатольевна	23.61	1	0
264	Гнездилин Сергей Ильич	49.3	1	0
265	Гнидин Светлана Зиновьевна	47.8	1	0
266	Годлина Елизавета Николаевна	96.04	1	0
267	Голова Наталья Зелимхановна	47.52.7	1	0
268	Голунцова Ирина Николаевна	96.09	1	0
269	Голякевич Алексей Иванович	43.32.3	1	0
270	Гонцова Анжела Александровна	47.99	1	0
271	Горбунов Вячеслав Викторович	45.3	1	0
272	Гордиенко Илона Геннадьевна	74.20	1	0
273	Городецкая Оксана Григорьевна	47.78	1	0

274	Горохов Павел Сергеевич	41.20	1	0
275	Горчуков Андрей Владимирович	49.41	1	0
276	Гостев Игорь Викторович	41.20	1	0
277	Григорьев Сергей Николаевич	47.71	1	0
278	Григорьева Екатерина Борисовна	47.11	1	0
279	Григорьева Людмила Викторовна	47.24.2	1	0
280	Григорьева Оксана Сергеевна	47.71	1	0
281	Григорян Дмитрий Геннадиевич	49.32	1	0
282	Гришанов Алексей Николаевич	49.4	1	0
283	Гришкевич Виктор Александрович	49.32	1	0
284	Гроздилов Андрей Антонович	25.73	1	0
285	Громова Татьяна Владимировна	47.53.3	1	0
286	Грязнов Борис Владленович	10.71	1	0
287	Грязнова Татьяна Николаевна	10.71	1	0
288	Гулиева Елена Анатольевна	68.3	1	0
289	Гусаров Роман Юрьевич	49.4	1	0
290	Гусарова Татьяна Евгеньевна	47.52.1	1	0
291	Гусев Александр Анатольевич	52.29	1	0
292	Гусев Сергей Сергеевич	47.91	1	0
293	Гусева Наталья Александровна	47.59.2	1	0
294	Гуцунаева Рита Агузовна	66.22	1	0
295	Гущина Евгения Викторовна	25.99	1	0
296	Давидок Татьяна Юрьевна	02.30.2	1	0
297	Давыдов Игорь Анатольевич	01.4	1	0
298	Давыдов Севастьян Анатольевич	69.10	1	0
299	Давыдова Александра Максимовна	52.29	1	0
300	Дадашева Рейхан Баладжабек Кызы	46.35	1	0
301	Далакишвили Нугзар	47.22	1	0
302	Далгатова Анна Германовна	47.59.9	1	0
303	Данилевич Анна Владимировна	96.02	1	2
304	Даниленков Сергей Игоревич	47.99	1	0
305	Данилов Василий Михайлович	68.32	1	0
306	Дворецкая Анна Владимировна	75.00	1	0
307	Дельмухамед Елена Сергеевна	77.21	1	0
308	Дементьев Александр Валентинович	47.8	1	0
309	Демянчук Павел Степанович	50.30.2	1	0
310	Денисов Александр Леонидович	47.52.7	1	0
311	Деркаченко Герман Юрьевич	62.01	1	0
312	Джаббарзаде Айнур Рафигович	93.29.2	1	0
313	Джалилова Машхура Зиявитдиновна	47.51.1	1	0
314	Дмитриев Андрей Анатольевич	25.99	1	0
315	Дмитриева Алиса Владимировна	96.09	1	0
316	Доброходова Надежда Сергеевна	56.10	1	0
317	Добряков Игорь Владимирович	43.22	1	0
318	Добряков Роман Владимирович	52.29	1	0
319	Добрякова Светлана Игоревна	47.52	1	0
320	Довулов Мустафа Исакович	49.41	1	0

321	Докина Галина Павловна	47.52.7	8	0
322	Дондуков Константин Алексеевич	41.20	1	0
323	Доркина Жанна Юрьевна	70.22	1	0
324	Драганов Юрий Юрьевич	45.20.1	2	0
325	Драницин Виталий Юрьевич	49.32	1	0
326	Дровников Евгений Евгеньевич	49.32	1	0
327	Дровосеков Кирилл Сергеевич	47.78.9	1	0
328	Дроздова Любовь Константиновна	96.02	1	0
329	Другова Наталья Вячеславовна	81.21	1	0
330	Дубень Марина Анатольевна	65.11	1	0
331	Дубинецкий Александр Аркадьевич	47.11.1	8	0
332	Дубинин Юрий Викторович	49.32	1	0
333	Дубровина Вера Ивановна	47.29.39	1	0
334	Дубровский Дмитрий Валерьевич	49.4	1	0
335	Дуганов Александр Вячеславович	45.20	1	0
336	Дуданов Аскарбек Кадырбекович	49.4	1	0
337	Дуль Николай Федорович	16.23	1	0
338	Дыбов Алексей Юрьевич	95.29	1	0
339	Дю Татьяна Владимировна	77.21	1	0
340	Дюшенбиева Таалайгул Джусуповна	47.1	1	0
341	Дятлюк Вячеслав Павлович	49.4	1	0
342	Евдокименко Елена Эдуардовна	47.52.7	8	0
343	Евдокимова Людмила Николаевна	96.09	1	0
344	Егоркин Станислав Николаевич	69.10	1	0
345	Егоров Артем Сергеевич	43.99	1	0
346	Егоров Евгений Геннадьевич	47.71	1	0
347	Егорова Валентина Владимировна	96.02	1	0
348	Егорова Инна Николаевна	33.12	1	0
349	Егорова Лада Владимировна	66.22	1	0
350	Егорова Ольга Анатольевна	47.25.12	1	0
351	Егорова Татьяна Васильевна	65.11	1	0
352	Елагин Олег Иванович	01.41	1	0
353	Елопашев Дмитрий Евгеньевич	49.41	1	0
354	Емельянов Дмитрий Борисович	95.22	2	0
355	Емельянова Ольга Васильевна	47.11	1	0
356	Ершова Эмино Мигналиевна	66.22	1	0
357	Ефимова Галина Владимировна	96.02	1	0
358	Ефимова Екатерина Андреевна	02.20	1	0
359	Ефимова Наталья Петровна	31.09	1	0
360	Ефимова Ольга Николаевна	77.39.2	1	0
361	Ефремов Никита Николаевич	47.11.1	1	0
362	Жеребцова Анастасия	96.09	1	0
363	Жеребцова Ульяна Сергеевна	96.02	2	0
364	Жирнов Андрей Викторович	33.15	1	0
365	Жирова Елена Владимировна	82.99	1	0
366	Жук Артем Сергеевич	47.30	1	0
367	Жумагулов Курманбек Кажыбекович	43.39	1	0



368	Журавлев Игорь Анатольевич	49.32	1	0
369	Журова Светлана Евгеньевна	45.32	8	0
370	Забитов Забит Январович	43.22	1	0
371	Заболоцких Григорий Владимирович	45.11.2	1	0
372	Завьялов Роман Сергеевич	69.10	1	0
373	Загария Владислав Владимирович	96.09	1	0
374	Загорулько Александр Иванович	55.10	1	0
375	Зайцев Александр Григорьевич	95.12	1	0
376	Зайцев Денис Владимирович	49.4	1	0
377	Закирова Наталья Надировна	56.10	1	0
378	Закурдаева Лариса Владимировна	47.8	1	0
379	Залуцкая Тамара Леонтьевна	95.29	1	0
380	Замарин Евгений Анатольевич	25.12	1	0
381	Занольский Андрей Евгеньевич	45.32	1	0
382	Звонцова Марина Владимировна	47.91	1	0
383	Здоренко Ольга Васильевна	61.10.4	1	0
384	Зинов Сергей Васильевич	23.4	1	0
385	Зиновьева Людмила Сергеевна	47.59.9	1	0
386	Зинченко Оксана Владимировна	69.20.2	1	0
387	Злобин Максим Андреевич	63.99.1	1	0
388	Злотник Сергей Анатольевич	43.32	1	0
389	Зокиров Саид Мирсидикович	47.29	1	0
390	Золотых Яна Геннадьевна	10.71	1	0
391	Зорин Алексей Игоревич	47.52.7	1	0
392	Зорина Наталья Олеговна	96.02	1	0
393	Зорченко Юлия Алексеевна	96.02	10	1
394	Зубарева Надежда Сергеевна	49.4	1	0
395	Зубов Алексей Анатольевич	73.11	1	0
396	Зюкин Виктор Владимирович	47.25.12	1	0
397	Иашвили Алла Анатольевна	68.31	1	0
398	Ибрагимова Саида Муминовна	56.10.1	1	0
399	Иваненко Иван	46.13.2	1	0
400	Иванникова Елена Владимировна	96.02	1	0
401	Иванов Алексей Владимирович	14.19	2	0
402	Иванов Алексей Михайлович	96.03	1	0
403	Иванов Андрей Владимирович	56.10.21	1	0
404	Иванов Антон Михайлович	68.2	43	0
405	Иванов Борис Иванович	01.42.1	1	0
406	Иванов Вадим Александрович	49.32	1	0
407	Иванов Владимир Петрович	95.23	1	0
408	Иванов Владимир Фалиннович	49.32	1	0
409	Иванов Геннадий Николаевич	16.23.1	1	0
410	Иванов Денис Александрович	49.4	1	0
411	Иванов Илья Валерьевич	49.4	1	0
412	Иванов Максим Михайлович	68.2	1	0
413	Иванов Михаил Федорович	68.20.2	10	0
414	Иванов Петр Владимирович	16.29	1	0



415	Иванов Роман Владимирович	49.4	1	0
416	Иванов Сергей Анатольевич	49.32	1	0
417	Иванов Юрий Александрович	47.75.1	1	0
418	Иванов Юрий Владимирович	49.32	1	0
419	Иванов Юрий Леонидович	68.20.2	26	0
420	Иванова Диана Юрьевна	68.20	1	0
421	Иванова Елена Анатольевна	85.41	1	0
422	Иванова Елена Владимировна	47.71	1	0
423	Иванова Елена Михайловна	47.71	1	0
424	Иванова Ирина Владимировна	47.75	1	0
425	Иванова Лилия Петровна	73.20.1	1	0
426	Иванова Мария Владимировна	47.53.3	1	0
427	Иванова Наталья Михайловна	47.8	1	0
428	Иванова Ольга Владимировна	47.75	1	0
429	Иванушкина Ксения Олеговна	49.41	1	0
430	Ивкина Елена Анатольевна	81.22	1	0
431	Игнатенкова Ольга Алексеевна	31.0	1	0
432	Игнатьев Алексей Александрович	49.4	1	0
433	Игнатьев Егор Владимирович	95.11	1	0
434	Игнатьева Марина Владимировна	73.1	1	0
435	Игнашкин Константин Викторович	68.31.1	1	0
436	Икбал Самиуддин	47.43	1	0
437	Ильина Юлия Алексеевна	96.02	1	0
438	Ильякова Нонна Николаевна	15.12	1	0
439	Исаева Надежда Владимировна	01.11.1	1	0
440	Иссоев Умаржон Ахмаджонович	47.11	1	0
441	Ишкинов Марат Рифович	45.20	1	0
442	Кабак Игорь Александрович	47.51	1	0
443	Каджаров Эльвин	16.10	1	0
444	Кадочигов Александр Станиславович	47.54	1	0
445	Кадыркулова Шайырбубу Акматбековна	47.75	1	0
446	Казанцев Максим Борисович	64.99	1	0
447	Казаринов Владимир Вадимович	68.32.1	1	0
448	Казаркина Елена Александровна	45.3	1	0
449	Какора Дмитрий Андреевич	46.13	1	0
450	Калачев Константин Владимирович	43.39	1	0
451	Калашникова Галина Николаевна	46.90	1	0
452	Каленкович Ирина Анатольевна	96.02	1	0
453	Калинин Александр Александрович	62.09	1	0
454	Калинкина Светлана Всеволодовна	47.8	1	0
455	Камададзе Омар Важаевич	46.77	1	0
456	Камададзе Руслан Шотаевич	03.1	1	0
457	Камышанова Юлия Николаевна	49.4	1	0
458	Капинос Владимир Дмитриевич	01.19.1	1	0
459	Карагульян Маргарита Викторовна	75.00	1	0
460	Карасёва Татьяна Васильевна	96.04	1	0
461	Каримбаева Бактыгул Айтбаевна	70.22	1	0

462	Каримова Айнура Талипбаевна	47.22.2	1	0
463	Каримова Анастасия Андреевна	47.11	1	0
464	Карнаван Оксана Юрьевна	43.91	1	0
465	Карнаван Роман Александрович	43.91	4	0
466	Карпова Гулира Равилевна	69.20	1	0
467	Карчевский Роман Анатольевич	49.3	1	0
468	Карюхин Алексей Алексеевич	47.91.2	1	0
469	Катыкин Павел Викторович	43.22	1	0
470	Качалова Надежда Владимировна	55.90	1	0
471	Кемпонен Наталья Юрьевна	96.02	1	0
472	Керимова Инна Викторовна	77.39	1	0
473	Ким Борис Владимирович	46.1	1	0
474	Киосе-Раду Людмила Николаевна	49.4	1	0
475	Киреева Марина Борисовна	49.4	1	0
476	Кириллова Александра Владимировна	82.99	1	0
477	Киселевич Ирина Николаевна	68.31	1	0
478	Киселевич Сергей Владимирович	69.10	1	0
479	Кисель Лариса Касимовна	47.72.1	5	0
480	Кислова Елена Олеговна	93.19	1	0
481	Кислова Ксения Викторовна	47.25.12	1	0
482	Кичев Анатолий Геннадьевич	47.61	1	0
483	Кичев Евгений Анатольевич	47.11	1	0
484	Кичимасов Амир Равильевич	47.81	1	0
485	Клементьева Ирина Валерьевна	74.20	1	0
486	Клепиков Артем Александрович	46.18	1	0
487	Клещов Дмитрий Александрович	49.4	1	0
488	Клименков Юрий Борисович	51.10	1	0
489	Климкин Андрей Николаевич	49.4	1	0
490	Климцов Дмитрий Сергеевич	49.32	1	0
491	Клюкин Александр Рудольфович	85.41.9	1	0
492	Кныш Андрей Михайлович	49.41	1	0
493	Княжинская Любовь Михайловна	47.79	1	0
494	Князьков Михаил Александрович	69.10	1	0
495	Коба Дмитрий Викторович	43.32	1	0
496	Ковалев Валерий Федорович	47.8	1	0
497	Ковалевский Юрий Евгеньевич	74.20	1	0
498	Ковалёв Тимофей Антонович	71.11	1	0
499	Ковалёв Юрий Васильевич	01.50	1	0
500	Ковалёва Анна Сергеевна	47.71	1	0
501	Ковалёва Юлия Геннадьевна	47.53	1	0
502	Ковман Елена Владимировна	66.11.1	1	0
503	Кодирова Манзура Ахадхоновна	47.21.2	1	0
504	Коконов Темирлан Оролбекович	52.29	1	0
505	Колбачев Валерий Юрьевич	47.52	1	0
506	Колегов Сергей Владимирович	82.99	1	0
507	Колесников Артём Николаевич	47.59	1	0
508	Колесников Дмитрий Юрьевич	56.29	33	0

509	Колесников Михаил Валерьевич	47.8	1	0
510	Колесников Юрий Петрович	47.54	14	0
511	Колоскова Ирина Сергеевна	47.11	1	0
512	Кольцов Сергей Юрьевич	49.32	1	0
513	Комаров Иван Игоревич	46.73	1	0
514	Комаров Сергей Александрович	52.29	1	0
515	Комарова Екатерина Николаевна	49.4	1	0
516	Комарова Светлана Анатольевна	96.02	1	0
517	Комлева Галина Константиновна	66.22	1	0
518	Кондратенко Александр Сергеевич	49.4	1	0
519	Кондратьев Валерий Викторович	43.22	1	0
520	Кондрахин Владимир Андреевич	16.23.1	1	0
521	Коновалов Андрей Сергеевич	86.21	1	0
522	Коновалов Юрий Николаевич	01.41	1	0
523	Кононов Вячеслав Николаевич	77.22	1	0
524	Константинов Максим Александрович	47.53.3	1	0
525	Константинова Екатерина Юрьевна	47.51	1	0
526	Коньшев Михаил Васильевич	46.73.6	1	0
527	Копытенко Игорь Борисович	49.32	1	0
528	Корецкая Ирина Владимировна	82.99	1	0
529	Корецкий Анатолий Павлович	69.10	1	0
530	Коркин Максим Васильевич	47.25	1	0
531	Кормин Владимир Николаевич	49.32	1	0
532	Корнилова Ольга Вячеславовна	47.75	1	0
533	Корничкова Анна Алексеевна	45.32	11	0
534	Коротенко Оксана Юрьевна	96.02	1	0
535	Корытова Наталья Владимировна	68.31	1	0
536	Костанян Гагик Алмастович	49.4	1	0
537	Костин Николай Алексеевич	47.82	1	0
538	Костин Эдуард Викторович	49.32	1	0
539	Костромин Владимир Игоревич	47.5	1	0
540	Костромитин Игорь Васильевич	47.72.1	1	0
541	Костромитина Елена Гумаровна	56.10	1	0
542	Котиков Сергей Геннадьевич	47.99	1	0
543	Кочнева Вера Николаевна	47.21	1	0
544	Кочорова Масудакан Абдулдаевна	47.8	1	0
545	Крапанев Дмитрий Николаевич	49.4	1	0
546	Краскин Илья Александрович	95.11	1	0
547	Краскина Ольга Владимировна	62.01	1	0
548	Красновский Александр Васильевич	49.4	1	0
549	Краснолуцкая Наталья Леонидовна	47.72.1	1	0
550	Красовская Марина Николаевна	47.19	1	0
551	Кривов Сергей Александрович	45.31.2	1	0
552	Криничный Алексей Анатольевич	62.02	1	0
553	Круглов Андрей Михайлович	49.32	1	0
554	Крумина Анна Владимировна	47.62.2	2	0
555	Крупка Дмитрий Юрьевич	49.41	2	0



556	Крупкина Елена Николаевна	47.71.1	11	0
557	Крылов Сергей Александрович	49.4	1	0
558	Крылова Аня Юрьевна	47.75.1	1	0
559	Крыловецкий Олег Григорьевич	91.01	1	0
560	Крыловецкий Руслан Олегович	43.32	1	0
561	Крючкова Ольга Викторовна	47.71.8	1	0
562	Кубчак Алексей Игоревич	47.19	1	0
563	Куваев Сергей Николаевич	68.10	1	0
564	Кудрачева Инга Сергеевна	73.11	1	0
565	Кудрявцев Александр Валерьевич	95.22.1	1	0
566	Кудрявцев Александр Игоревич	49.42	1	0
567	Кудрявцев Игорь Алексеевич	46.4	1	0
568	Кудряшов Сергей Николаевич	47.71	1	0
569	Кузнецов Александр Николаевич	49.32	1	0
570	Кузнецов Александр Николаевич	47.11	1	0
571	Кузнецов Андрей Владимирович	47.91.2	1	0
572	Кузнецов Николай Александрович	49.4	1	0
573	Кузнецова Ксения Геннадьевна	46.49.49	1	0
574	Кузьмин Александр Сергеевич	49.3	1	0
575	Кузьмин Роман Алексеевич	47.8	1	0
576	Кузьмина Екатерина Алексеевна	47.71	1	0
577	Кузьмина Ирина Борисовна	73.20.1	1	0
578	Кукушкин Павел Александрович	95.11	1	0
579	Кулагина Наталья Сергеевна	95.1	1	0
580	Кулаков Вадим Валерьевич	49.41.1	1	0
581	Куланбаев Акмалджон Мухторович	10.71	1	0
582	Кулевский Евгений Константинович	47.53.3	1	0
583	Куликов Дмитрий Иванович	47.51	10	0
584	Курашёва Яна Александровна	52.23	1	0
585	Курбачев Василий Владимирович	01.41	1	0
586	Кусочкин Виктор Викторович	49.32	1	0
587	Кутилов Игорь Михайлович	47.22.2	36	0
588	Кутилов Михаил Игоревич	47.19	1	0
589	Кучинская Екатерина Витальевна	43.32	1	0
590	Лагойская Светлана Николаевна	56.10	3	0
591	Лагойский Михаил Александрович	56.10	2	1
592	Ладомирски Роберт Артур	47.71.1	1	0
593	Лапердин Иван Павлович	49.31	1	0
594	Лалина Юлия Александровна	47.22	1	0
595	Лапп Сергей Владимирович	25.11	1	0
596	Ласиньш Айна Лаймоновна	68.31.11	1	0
597	Лапунина Ирина Борисовна	47.23	1	0
598	Ларионов Александр Викторович	49.32	1	0
599	Ларионов Александр Павлович	47.76.1	1	0
600	Ларионова Елена Эдуардовна	43.32	1	0
601	Ларькина Рада Ахмедовна	52.29	1	0
602	Латохина Ирина Хамитовна	96.09	1	0



603	Лебедев Артем Валерьевич	45.20	1	0
604	Лебедев Денис Игоревич	45.32	1	0
605	Лебедев Дмитрий Владимирович	46.69.9	1	0
606	Лебедев Дмитрий Николаевич	22.11	1	0
607	Лебедева Валентина Всеволодовна	47.71	2	0
608	Левин Александр Михайлович	47.91	1	0
609	Левчук Евгений Николаевич	81.29.9	1	0
610	Лемешева Екатерина Сергеевна	79.11	1	0
611	Леоновец Никита Георгиевич	46.69.5	2	0
612	Леоновец Ольга Александровна	96.02	1	0
613	Леонтьев Александр Борисович	01.1	1	0
614	Леонтьев Андрей Анатольевич	80.30	1	0
615	Леонтьева Наталья Владимировна	47.19	1	0
616	Лесовцова Агата Валерьевна	49.41.1	1	0
617	Лецко Марина Васильевна	74.20	1	0
618	Лещенко Андрей Николаевич	52.29	1	0
619	Лисова Валентина Васильевна	47.75	10	0
620	Литвинов Стефан Сергеевич	43.21	1	0
621	Лихицкая Олеся Юрьевна	81.21	1	0
622	Лиховидова Нина Владимировна	23.61	1	0
623	Лобанова Антонина Владимировна	95.2	1	0
624	Лобанова Оксана Борисовна	95.29	1	0
625	Ловыгина Людмила Петровна	47.52.1	1	0
626	Логинов Виктор Владимирович	49.42	1	0
627	Логинова Елена Леонидовна	49.4	1	0
628	Логинова Марина Александровна	14.13.2	1	0
629	Логинова Марина Александровна	47.8	1	0
630	Лодкина Вера Владимировна	49.3	1	0
631	Лопинов Денис Александрович	95.29	1	0
632	Лотник Светлана Павловна	47.71	1	0
633	Лукина Нина Александровна	68.31	1	0
634	Лукина Яна Александровна	96.02	1	0
635	Лукьянов Виталий Васильевич	45.20.1	1	0
636	Лучкин Валерий Владимирович	52.29	1	0
637	Лушкина Анна Андиевна	47.11	1	0
638	Любезный Андрей Борисович	45.2	4	0
639	Люлик Александр Дмитриевич	45.20.1	1	0
640	Люлик Сергей Борисович	46.31	1	0
641	Люлькаина Наталья Викторовна	47.71.1	1	0
642	Ляднов Сергей Алексеевич	47.9	1	0
643	Лялина Наталья Михайловна	47.76.1	1	0
644	Мавалин Арса Бекарович	45.3	1	0
645	Мавлянов Бахтиёр Нишонович	47.29.3	1	0
646	Мазен Андрей Иосифович	81.29.9	1	0
647	Май Лидия Тхо	49.42	1	0
648	Макаренко Олег Игоревич	49.3	1	0
649	Макарова Ирина Алексеевна	96.02	1	0

650	Макарова Марина Васильевна	47.76.2	1	0
651	Макацария Мамука Радекиевич	47.21	6	0
652	Максимов Юрий Викторович	45.20.3	1	0
653	Максимова Ольга Юрьевна	47.22	1	0
654	Малаховский Валентин Валерьевич	43.32	1	0
655	Малашенко Константин Александрович	70.22	1	0
656	Малашенков Станислав Вячеславович	10.1	1	0
657	Маликова Мария Евгеньевна	85.41	1	0
658	Мальцев Александр Николаевич	49.41	1	0
659	Мальцева Валерия Вадимовна	49.4	1	0
660	Маматалиев Абдигулам Ганиевич	47.24	1	0
661	Мамашев Курсант Кубанычбекович	49.32	1	0
662	Мамедзада Сабир Асиф Оглы	47.11	1	0
663	Мамедов Магомед Гудрат Оглы	47.8	1	0
664	Мамедов Тахир Гамид Оглы	74.30	1	0
665	Мамедов Элданиз Субхан Оглы	02.20	1	0
666	Мамедов Эльчин Орудж Оглы	47.11	1	0
667	Мамонтов Евгений Михайлович	43.21	1	0
668	Мамотенко Антон Юрьевич	43.32	1	0
669	Манина Елена Вениаминовна	31.0	1	0
670	Мардамшин Руслан Фаридович	68.31	1	0
671	Маринкина Ирина Анатольевна	96.02	1	0
672	Маришин Андрей Борисович	49.32	1	0
673	Марков Виктор Александрович	49.31.2	1	0
674	Марков Дмитрий Анатольевич	42.21	1	0
675	Марков Николай Иванович	49.41	1	0
676	Марковская Светлана Валерьевна	47.76.1	1	0
677	Маркоч Андриан	43.31	1	0
678	Маргирисян Алексан Мкртчичевич	47.82	1	0
679	Масалитин Олег Александрович	45.20	1	0
680	Маслова Лариса Николаевна	47.82	1	0
681	Матвеев Александр Сергеевич	49.32	1	0
682	Матвеев Юрий Вячеславович	49.32	1	0
683	Матвеевкова Светлана Владимировна	49.4	1	0
684	Матигулина Альбина Фаритовна	85.41	1	0
685	Матюшев Александр Викторович	71.12.4	1	0
686	Матюшенко Марина Александровна	47.19.1	1	0
687	Махмуд Тарик	47.51	1	0
688	Мачалаба Дария Степановна	47.21	1	0
689	Медведчук Виктория Александровна	47.75	1	0
690	Мелешко Алексей Васильевич	49.41	1	0
691	Меликов Захид Баба Оглу	02.20	1	0
692	Мельник Денис Любомирович	45.20.2	1	0
693	Мельников Александр Александрович	49.4	1	0
694	Менгалиев Иван Михайлович	47.9	1	0
695	Мерзлитина Наталья Николаевна	47.19	1	0
696	Метревели Кетевани Васильевна	56.10	1	0

697	Мещеряков Михаил Николаевич	52.29	1	0
698	Мизунский Денис Степанович	69.20.2	2	0
699	Миков Александр Леонидович	49.4	1	0
700	Минаков Анатолий Валентинович	47.72.1	2	0
701	Минин Никита Валерьевич	69.10	1	0
702	Минько Кирилл Иванович	61.10	1	0
703	Миняев Георгий Петрович	68.20.1	1	0
704	Мирзоев Анар Маис Оглы	46.38	1	0
705	Миронов Алексей Васильевич	49.41.1	1	0
706	Миронов Антон Алексеевич	49.4	1	0
707	Миронов Роман Валерьевич	47.72	1	0
708	Мирославская Екатерина Фёдоровна	73.11	1	0
709	Мирошниченко Сергей Сергеевич	47.8	1	0
710	Мистибиркина Татьяна Ивановна	43.32	3	0
711	Митрофанова Елена Александровна	43.32	1	0
712	Михайлов Вадим Георгиевич	96.04	1	0
713	Михайлов Василий Кузьмич	49.32	1	0
714	Михайлов Дмитрий Игоревич	43.22	1	0
715	Михайлов Игорь Геннадьевич	42.21	1	0
716	Михайлов Сергей Александрович	43.39	1	0
717	Михайлова Анна Павловна	43.99	1	0
718	Михайлова Галина Сергеевна	82.99	1	0
719	Михайлова Наталья Сергеевна	47.59	1	0
720	Михайлова София Сергеевна	56.10	1	0
721	Михалева Ольга Алексеевна	96.0	1	0
722	Михеева Виктория Павловна	81.2	18	0
723	Михельсон Артур Романович	23.12	1	0
724	Мишенина Ольга Николаевна	47.8	1	0
725	Молодцов Виктор Васильевич	52.29	1	0
726	Молодцов Евгений Николаевич	46.74.1	1	0
727	Молодцова Галина Яковлевна	47.51.1	1	0
728	Молоштанова Ирина Анатольевна	49.4	1	0
729	Молчанова Анжелика Владимировна	96.02	1	0
730	Морозов Виталий Степанович	71.11.1	1	0
731	Морозов Сергей Викторович	49.42	1	0
732	Морысева Лилия Александровна	46.42	22	0
733	Моряков Алексей Леонидович	47.52	1	0
734	Мостовая Оксана Владимировна	56.10	1	0
735	Мостовой Виталий Валерьевич	01.41	1	0
736	Мохова Юлия Сергеевна	79.11	1	0
737	Мукконен Арсений Александрович	41.20	1	0
738	Муминов Шокир Собиржонович	49.4	1	0
739	Мурзаев Эркинбек Бердиевич	31.09.2	1	0
740	Мустафаева Винера Селимовна	43.29	1	0
741	Мусуралиев Айтбек Субанович	73.20	1	0
742	Мырсыраимова Айнура Оросбековна	56.10	1	0
743	Мячина Юлия Вячеславовна	93.29	1	0



744	Надеждин Максим Павлович	49.42	1	0
745	Назарова Лира Александровна	56.29.2	1	0
746	Назимов Хурсанмурод Джабарович	49.32	1	0
747	Нарушевич Юрий Владимирович	33.12	1	0
748	Насыров Акмал Магаматович	56.1	1	0
749	Нацюк Татьяна Александровна	47.71	1	0
750	Нгуен Тхи Хонг Вьет	47.71	1	0
751	Неронов Евгений Николаевич	16.10	1	0
752	Неронова Оксана Анатольевна	49.41.2	1	0
753	Нестерков Игорь Валентинович	45.2	1	0
754	Нечаев Владислав Антонович	56.29	1	0
755	Нечаева Александра Владимировна	86.23	1	0
756	Нигматова Мухаё Абдумажитовна	49.32	1	0
757	Никандров Алексей Анатольевич	49.32	1	0
758	Никандров Григорий Николаевич	49.41	1	0
759	Никандров Дмитрий Михайлович	49.41	1	0
760	Никитин Анатолий Николаевич	45.11.2	1	0
761	Никитин Антон Николаевич	49.32	1	0
762	Никитин Иван Григорьевич	95.23	1	0
763	Никитина Аллоида Павловна	47.8	1	0
764	Никитина Антонина Федоровна	47.8	1	0
765	Никитина Ирина Борисовна	47.11	1	0
766	Никитина Светлана Васильевна	56.10.1	1	0
767	Никифоров Михаил Викторович	49.4	1	0
768	Никифорова Кристина Александровна	79.11	1	0
769	Никифорчин София Петровна	01.41	1	0
770	Николаев Дмитрий Григорьевич	62.02	1	0
771	Николаев Игорь Юрьевич	81.22	1	0
772	Николаев Юрий Павлович	49.32	1	0
773	Нифталиев Руслан Магирович	45.20	1	0
774	Новиков Андрей Алексеевич	49.4	1	0
775	Новиков Валерий Иванович	49.32	1	0
776	Новикова Ирина Владимировна	47.8	1	0
777	Новикова Ирина Сергеевна	47.62.2	1	0
778	Новикова Любовь Юрьевна	95.23	1	0
779	Новосартов Дмитрий Александрович	46.74	1	0
780	Нозимов Махмадгани Назирович	49.4	1	0
781	Носков Александр Александрович	47.51	1	0
782	Обухов Владимир Александрович	49.4	1	0
783	Оганнисян Мкртич Багратович	47.71.1	1	0
784	Огнев Владислав Сергеевич	49.42	1	0
785	Огнев Дмитрий Александрович	49.4	1	0
786	Одиноков Павел Геннадьевич	49.4	1	0
787	Олесевич Алексей Александрович	41.20	1	0
788	Ольховиков Владимир Владимирович	47.2	1	0
789	Оноприенко Николай Станиславович	46.69.5	1	0
790	Орехов Геннадий Николаевич	49.3	1	0



791	Орехов Никита Геннадьевич	23.65	1	0
792	Орехова Илона Николаевна	68.20.2	2	0
793	Орлов Виталий Николаевич	49.4	1	0
794	Орлов Владимир Иванович	47.11	1	0
795	Орлов Максим Сергеевич	85.42.9	1	0
796	Орлов Роман Николаевич	47.8	1	0
797	Орлов Юрий Иванович	43.33	1	0
798	Орлова Елена Сергеевна	96.02	1	0
799	Орлова Людмила Фроловна	14.13	1	0
800	Орлова Оксана Алексеевна	90.01	1	0
801	Остожьева Мария Дмитриевна	25.12	1	0
802	Остроградский Андрей Петрович	43.32	1	0
803	Отаев Аслидин Собирович	52.29	1	0
804	Павленко Галина Анатольевна	46.12	1	0
805	Павлищева Наталья Павловна	90.03	1	0
806	Павлов Александр Юрьевич	45.31	1	0
807	Павлов Александр Юрьевич	49.4	1	0
808	Павлов Дмитрий Александрович	47.11	1	0
809	Павлов Игорь Алексеевич	49.32	1	0
810	Павлова Анна Валерьевна	73.11	1	0
811	Павлова Марина Александровна	69.10	1	0
812	Павлутина Юлия Владимировна	46.73	1	0
813	Паденок Анна Юрьевна	56.10	1	0
814	Пайзиев Толкунбек Абдисаломович	52.29	1	0
815	Пакин Александр Валентинович	49.32	1	0
816	Паксютова Ирина Сергеевна	96.02	1	0
817	Паксютова Ольга Анатольевна	52.29	1	0
818	Панакшин Дмитрий Сергеевич	16.10	1	0
819	Панин Виктор Владимирович	52.29	1	0
820	Панфиленков Михаил Николаевич	75.00	1	0
821	Панфилов Владимир Иванович	47.2	1	0
822	Панькова Светлана Владимировна	68.31.1	1	0
823	Парачев Алексей Александрович	01.41	1	0
824	Парачев Андрей Александрович	01.41	1	0
825	Пашкин Сергей Николаевич	02.20	1	0
826	Пашкова Елена Алексеевна	96.02	1	0
827	Пащенко Оксана Александровна	96.02	1	0
828	Певень Руслан Витальевич	45.31	1	0
829	Пентинен Александр Вячеславович	49.41	1	0
830	Перелогов Антон Олегович	49.3	1	0
831	Перов Андрей Владимирович	49.41.2	1	0
832	Пестыч Дмитрий Владимирович	47.76.1	1	0
833	Петраускас Руслан Андреевич	49.4	1	0
834	Петренко Надежда Владимировна	47.19.1	1	0
835	Петров Александр Борисович	03.22	1	0
836	Петров Александр Юрьевич	49.32	1	0
837	Петров Всеволод Андреевич	49.41	1	0

838	Петров Денис Владимирович	41.20	1	0
839	Петров Дмитрий Алексеевич	49.4	1	0
840	Петров Максим Андреевич	47.59	6	0
841	Петрова Анастасия Николаевна	47.19	1	0
842	Петрова Ефросиния Гавриловна	14.12	1	0
843	Петрова Людмила Ивановна	96.02	1	0
844	Петрова Марина Викторовна	45.32	20	0
845	Петрова Нана Анатольевна	47.73	1	0
846	Петушков Максим Юрьевич	47.21	1	0
847	Петуша Евгений Юрьевич	49.32	1	0
848	Печуро Сергей Николаевич	45.20	1	0
849	Пивторак Дмитрий Васильевич	47.42	1	0
850	Пириев Зияфат Гусейн Оглы	47.21	1	0
851	Письменный Игорь Валерьевич	45.20.3	1	0
852	Платошечкин Владимир Германович	02.40	1	0
853	Плиев Джонни Георгиевич	49.41	1	0
854	Плюхина Ольга Тимофеевна	47.11	1	0
855	Поваляев Олег Николаевич	43.32	1	0
856	Поденок Елена Егоровна	13.99.4	1	0
857	Подковальников Юрий Герасимович	02.40	1	0
858	Подорогин Михаил Викторович	47.9	1	0
859	Позняк Дмитрий Александрович	38.32	1	0
860	Покорная Татьяна Григорьевна	49.4	1	0
861	Полякова Римма Викторовна	47.11.1	5	0
862	Поляшенко Владимир Николаевич	49.4	1	0
863	Попов Георгий Николаевич	49.4	1	0
864	Попов Олег Николаевич	47.65	1	0
865	Попова Татьяна Геннадьевна	47.65	1	0
866	Поподько Виталий Васильевич	49.4	1	0
867	Порватов Максим Анатольевич	96.09	1	0
868	Поспелова Алиса Геннадьевна	74.20	1	0
869	Потапов Дмитрий Владимирович	47.22	1	0
870	Потёха Наталья Евгеньевна	85.42.9	1	0
871	Правдин Михаил Юрьевич	47.52.2	1	0
872	Преснов Глеб Владимирович	95.25	1	0
873	Приходько Оксана Юрьевна	47.71	1	0
874	Прокофьев Андрей Вячеславович	49.32	1	0
875	Прокофьев Владимир Геннадьевич	02.10	3	0
876	Прокофьев Владимир Евгеньевич	73.1	1	0
877	Прокофьев Юрий Борисович	49.32	1	0
878	Пронин Владимир Анатольевич	71.12.12	1	0
879	Пронин Сергей Олегович	95.21	1	0
880	Прохоров Игорь Петрович	49.4	1	0
881	Прошкин Александр Иванович	49.32	1	0
882	Прошкин Павел Иванович	47.72.1	1	0
883	Прошкина Анна Сергеевна	47.71	1	0
884	Прусова Наталья Викторовна	47.71	1	0

885	Псхациева Элина Борисовна	47.24.3	1	0
886	Пуньо Дмитрий Владимирович	43.99	1	0
887	Пухова Екатерина Юрьевна	66.22	1	0
888	Пчелинский Денис Юрьевич	63.11	1	0
889	Пытель Тарас Григорьевич	47.78.9	1	0
890	Пярн Екатерина Игоревна	49.4	1	0
891	Радзевич Денис Вячеславович	66.22	1	0
892	Ражабов Давлатжон Тохирович	49.32	1	0
893	Разинков Алексей Игоревич	16.29.1	1	0
894	Разинкова Елена Владимировна	96.02	1	0
895	Разыков Бахтиер Хусейнович	47.11	1	0
896	Ракуза Алексей Владимирович	43.99.9	1	0
897	Рамазанова Эльмира Габидуласвна	47.8	1	0
898	Раманкулов Ныяз Усенович	49.32	1	0
899	Распопова Алёна Сергеевна	68.2	1	0
900	Рассоленко Алексей Михайлович	52.29	1	0
901	Расулов Рахматулло Саидмуродович	47.21	1	0
902	Редчин Сергей Александрович	47.22	1	0
903	Рехмаер Юлия Михайловна	96.02	1	0
904	Рехтин Даниил Юрьевич	56.10	1	0
905	Римша Анатолий Степанович	49.32	1	0
906	Рогов Александр Павлович	49.4	1	0
907	Рогова Марина Николаевна	47.8	1	0
908	Родин Александр Алексеевич	45.20	1	0
909	Родионова Наталья Леонидовна	46.52	1	0
910	Рожков Юрий Анатольевич	47.71.1	1	0
911	Рокотов Геннадий Герольдович	52.29	1	0
912	Романенков Никита Владимирович	56.10	1	0
913	Романов Вадим Анатольевич	45.20	1	0
914	Романов Даниил Владимирович	31.09	1	0
915	Романов Роман Викторович	47.9	1	0
916	Романов Сергей Владимирович	31.02	1	0
917	Романова Алла Ивановна	56.10	12	0
918	Романович Ирина Анатольевна	47.8	1	0
919	Романовский Евгений Леонидович	49.32	1	0
920	Романченко Владислав Владимирович	47.52.3	1	0
921	Роткина Ольга Викторовна	46.75.2	1	0
922	Рубинский Андриан Александрович	62.09	1	0
923	Рудиюк Кирилл Георгиевич	47.82.1	1	0
924	Рудиюк Татьяна Анатольевна	47.8	1	0
925	Рулев Александр Викторович	47.43	1	0
926	Рулева Карина Александровна	47.43	1	0
927	Румянцева Анжела Николаевна	31.0	1	0
928	Русаков Сергей Николаевич	47.52	1	0
929	Рустамова Раксана Бердимуратовна	47.29.3	1	0
930	Рыбин Сергей Федорович	47	1	0
931	Рыжкова Людмила Владимировна	47.22	1	0



932	Рындин Алексей Александрович	58.13	1	0
933	Рябкова Марина Федоровна	96.09	1	0
934	Саввина Алёна Вадимовна	62.09	1	0
935	Савранчук Нина Ивановна	14.19	1	0
936	Садиева Эльмира Ахмед-Кызы	45.20	1	0
937	Садриев Одижджон Ахматович	49.4	1	0
938	Сазонов Дмитрий Владимирович	49.32	1	0
939	Саликов Валентин Викторович	49.41	1	0
940	Сальников Денис Александрович	49.41	1	0
941	Самородов Павел Юрьевич	49.41	1	0
942	Саморукова Ирина Владимировна	47.8	1	0
943	Самсонов Вячеслав Александрович	45.20	3	0
944	Санина Татьяна Валентиновна	82.99	1	0
945	Сапарбеков Шумкарбек Сапарбекович	56.10.1	1	0
946	Сапронов Анатолий Юрьевич	49.32	1	0
947	Саско Александр Валерьевич	73.1	1	0
948	Сатаева Надежда Геннадьевна	47.71	1	0
949	Сатыкулов Нурик Барадинович	56.10	1	0
950	Сафаров Адил Чингиз Оглы	49.41	1	0
951	Сафонова Елена Валерьевна	47.8	1	0
952	Сафончик Игорь Владимирович	47.75	1	0
953	Сафронов Дмитрий Александрович	45.20	1	0
954	Сафронов Игорь Александрович	16.23.2	1	0
955	Сащенко Людмила Васильевна	47.8	1	0
956	Саюк Раиса Владимировна	47.8	1	0
957	Саюк Сергей Владимирович	01.41	1	0
958	Своднев Константин Игоревич	49.4	1	0
959	Севастьянов Сергей Александрович	96.09	1	0
960	Северов Валентин Андреевич	95.22.1	1	0
961	Секачева Наталья Геннадьевна	47.78.1	1	0
962	Селиванова Татьяна Игоревна	56.10.24	1	0
963	Селиверстов Денис Сергеевич	02.20	1	0
964	Семенов Андрей Евгеньевич	47.11	13	0
965	Семенов Антон Александрович	43.32	1	0
966	Семенов Валентин Андреевич	73.11	1	0
967	Семенов Дмитрий Геннадьевич	47.59.9	1	0
968	Семенов Иван Дмитриевич	47.9	1	0
969	Семенова Наталья Николаевна	49.4	1	0
970	Семенова Юлия Юрьевна	47.19	1	0
971	Семергей Виктория Андреевна	79.90	1	0
972	Сергеев Александр Анатольевич	47.76	1	0
973	Сергеев Юрий Викторович	49.32	1	0
974	Сергеева Яна Викторовна	46.90	1	0
975	Сергеева Яна Владимировна	47.8	1	0
976	Сероклин Елена Викторовна	96.02	1	0
977	Сибуль Дмитрий Валерьевич	49.4	1	0
978	Сидоров Евгений Борисович	43.32	1	0



979	Сидорова Мария Григорьевна	41.20	1	0
980	Сидорчук Юрий Александрович	49.32	1	0
981	Сизиков Леонид Александрович	46.41	1	0
982	Сизова Мариана Николаевна	66.22	1	0
983	Симонова Тамара Александровна	47.11	1	0
984	Сироткина Наталья Александровна	47.52.7	3	0
985	Сифаров Максим Александрович	47.2	1	0
986	Скворцов Андрей Викторович	49.4	1	0
987	Скворцова Любовь Анатольевна	74.20	1	0
988	Сковородников Андрей Михайлович	52.29	1	0
989	Сковородникова Татьяна Михайловна	96.04	1	0
990	Скрипкина Лаура Пернебековна	47.91.2	1	0
991	Скрябин Игорь Анатольевич	49.41	1	0
992	Скрябина Тамара Лазаревна	45.20	1	0
993	Слегина Екатерина Владимировна	47.64	1	0
994	Слипченко Николай Сергеевич	16.10	1	0
995	Слотецкий Игорь Борисович	49.32	1	0
996	Сметанин Сергей Александрович	69.10	1	0
997	Смирнов Владимир Владимирович	46.73	1	0
998	Смирнов Денис Владимирович	49.41.2	1	0
999	Смирнов Дмитрий Станиславович	47.11	1	0
1000	Смирнов Юрий Николаевич	93.29.2	1	0
1001	Смирнова Елена Владимировна	47.8	1	0
1002	Смирнова Людмила Юрьевна	56.10	1	0
1003	Смирнова Светлана Владимировна	96.02	1	0
1004	Смольникова Ольга Глебовна	14.13.21	1	0
1005	Снетков Михаил Евгеньевич	49.32	1	0
1006	Соболев Николай Петрович	81.29.1	1	0
1007	Соболев Роман Валерьевич	47.8	1	0
1008	Соболева Валерия Владимировна	43.33	1	0
1009	Соколов Александр Петрович	77.39.1	1	0
1010	Соколов Андрей Владимирович	45.20	2	0
1011	Соколов Петр Иванович	49.4	1	0
1012	Соколов Роман Петрович	49.4	1	0
1013	Соколова Мария Владимировна	96.02	10	2
1014	Соколова Ольга Анатольевна	47.11	11	0
1015	Соколовская Людмила Владимировна	47.8	1	0
1016	Соколовский Геннадий Иванович	95.22.1	1	0
1017	Солнцева Анжелика Владимировна	47.76.1	1	0
1018	Соловьева Ольга Анатольевна	82.99	1	0
1019	Солод Ирина Евгеньевна	47.79	1	0
1020	Соломатов Иван Михайлович	62.09	1	0
1021	Сорокина Ольга Николаевна	68.20.1	1	0
1022	Сорокина Светлана Николаевна	47.74	1	0
1023	Сорокун Юлия Юрьевна	96.02	1	0
1024	Спивак Вадим Сергеевич	10.20	2	0
1025	Спицын Валерий Иванович	43.2	1	0

1026	Стаканов Роман Николаевич	47.59	4	0
1027	Стальберг Галина Николаевна	47.71.1	1	0
1028	Старостенко Нина Вацловна	47.8	1	0
1029	Стафеева Анастасия Андреевна	66.21	1	0
1030	Стеклов Михаил Викторович	49.41	1	0
1031	Стекольников Виктор Чеславна	70.22	1	0
1032	Степанов Александр Анатольевич	25.11	1	0
1033	Степанов Антон Александрович	47.91.2	1	0
1034	Степанов Максим Валерьевич	49.32	1	0
1035	Степанова Валентина Михайловна	47.51.1	4	0
1036	Степанова Елена Анатольевна	52.29	1	0
1037	Степанова Наталья Васильевна	82.99	1	0
1038	Степная Людмила Петровна	47.8	1	0
1039	Стоян Наталья	47.11	1	0
1040	Струйкин Игорь Иванович	49.39.11	1	0
1041	Суворина Ольга Сергеевна	47.11	1	0
1042	Суворов Сергей Александрович	47.19	1	0
1043	Султан Хасан Зарклим Хан	47.71	1	0
1044	Супрунец Ольга Юрьевна	96.02	1	0
1045	Сухов Анатолий Геннадьевич	73.1	1	0
1046	Сухов Геннадий Анатольевич	49.32	34	0
1047	Сухова Елена Сергеевна	96.02	2	0
1048	Сучков Владимир Петрович	49.32	1	0
1049	Сучков Петр Николаевич	47.51.2	1	0
1050	Сырцов Алексей Михайлович	47.19	1	0
1051	Сысоев Александр Петрович	32.99.4	1	0
1052	Таалайбек Кызы Эркайым	81.29.2	1	0
1053	Таиров Александр Ринатович	62.02	1	0
1054	Тарасов Алексей Владимирович	43.32	1	0
1055	Тарасов Вячеслав Александрович	56.10	1	0
1056	Тарасов Дмитрий Евгеньевич	16.10	1	0
1057	Тарасов Евгений Евгеньевич	47.11	1	0
1058	Тарасова Анастасия Геннадьевна	96.02	1	0
1059	Тарасова Екатерина Николаевна	47.71.1	1	0
1060	Тарасова Лиана Александровна	47.23	1	0
1061	Тарасова Наталья Александровна	16.10	1	0
1062	Тарасова Ольга Юрьевна	47.91	1	0
1063	Татарина Галина Михайловна	47.72.1	1	0
1064	Татарников Артем Викторович	52.29	1	0
1065	Тахиров Музаффар Мамадиёрович	49.32	1	0
1066	Тейдер Евгений Борисович	16.10	1	0
1067	Терентьев Юрий Николаевич	47.62.2	4	0
1068	Терентьева Ксения Николаевна	02.20	1	0
1069	Тилебаева Элес	47.59.2	1	0
1070	Тилик Денис Дмитриевич	49.41	1	0
1071	Тимирбулатова Галина Михайловна	68.31	1	0
1072	Тимофеев Андрей Владимирович	47.59	1	0

1073	Тимофеев Даниил Владимирович	62.09	1	0
1074	Тимофеев Дмитрий Геннадьевич	49.41	1	0
1075	Тимофеев Игорь Владимирович	47.11	1	0
1076	Тимофеева Юлия Владимировна	47.79.3	1	0
1077	Титова Елена Александровна	47.99	1	0
1078	Титова Надежда Александровна	41.20	1	0
1079	Титова Раиса Владимировна	56.10	2	0
1080	Тихомирова Алла Антоновна	47.71.1	1	0
1081	Тихомирова Елена Васильевна	96.09	1	0
1082	Тихонов Валентин Тимофеевич	95.23	1	0
1083	Тихонов Михаил Олегович	77.21	1	0
1084	Тихонов Сергей Юрьевич	49.32	1	0
1085	Тишкевич Станислав Эдуардович	60.10	1	0
1086	Ткач Петр Степанович	68.20.2	1	0
1087	Ткаченко Дмитрий Алексеевич	45.20	1	0
1088	Токарев Александр Валерьевич	02.20	1	0
1089	Токарева Людмила Борисовна	47.11	1	0
1090	Токарева Марина Вячеславовна	49.4	1	0
1091	Токарева Наталья Владимировна	47.19	1	0
1092	Толчинская Елена Евгеньевна	47.59.2	3	0
1093	Тонаганян Антон Владимирович	15.12	1	0
1094	Топорков Юрий Владимирович	47.78.5	1	0
1095	Топорова Ирина Витальевна	47.71.1	1	0
1096	Топчанюк Лариса Евгеньевна	47.8	1	0
1097	Тофилюк Денис Александрович	49.32	1	0
1098	Тофилюк Сергей Иванович	68.20.2	1	0
1099	Транова Анна Викторовна	52.21.2	1	0
1100	Трасковский Антон Викторович	62.02	1	0
1101	Трифоновна Лидия Петровна	47.8	1	0
1102	Трофимова Наталья Ивановна	47.75	1	0
1103	Трошанина Елена Вячеславовна	96.09	1	0
1104	Трошин Павел Андреевич	41.20	1	0
1105	Трощенко Артем Валерьевич	09.10.1	1	0
1106	Труфанов Роман Михайлович	16.10.1	4	3
1107	Туман Юрий Сергеевич	56.10	1	0
1108	Туманов Дмитрий Валерьевич	49.39	1	0
1109	Туманов Игорь Александрович	95.22.1	1	0
1110	Туманов Сергей Владиславович	47.43	1	0
1111	Тургунбаев Нурмат Мугдинович	49.4	1	0
1112	Туркин Евгений Витальевич	47.23	1	0
1113	Тюнев Михаил Павлович	49.4	1	0
1114	Тюрина Инга Михайловна	82.11	1	0
1115	Убайдуллаев Хусрав Азизходжаевич	47.8	1	0
1116	Удачина Татьяна Алексеевна	96.02	2	0
1117	Узун Артур Владимирович	45.20	1	0
1118	Уланов Александр Владимирович	43.21	1	0
1119	Уланова Галина Викторовна	01.13.3	1	0



1120	Умарова Фарзона Воситовна	47.21	1	0
1121	Урозов Бактыбек Юлдашбаевич	49.32	1	0
1122	Урозова Бусайра Абыловна	10.71	1	0
1123	Урусов Андрей Геннадьевич	47.52.7	1	0
1124	Устинова Татьяна Николаевна	47.22.2	1	0
1125	Усубалиева Энвера Нурбековна	47.22	1	0
1126	Уткина Ирина Антоновна	47.8	1	0
1127	Ушканов Роман Владимирович	47.81	1	0
1128	Фадеев Сергей Анатольевич	49.4	1	0
1129	Фадеева Татьяна Зиновьевна	47.52.7	1	0
1130	Файзуллоев Умарали Муродович	56.29	1	0
1131	Фарнёв Андрей Юрьевич	93.29	1	0
1132	Фединяк Михаил Михайлович	49.4	1	0
1133	Федоров Антон Леонидович	46.66	4	0
1134	Федоров Николай Петрович	49.3	1	0
1135	Федоров Сергей Арсентьевич	46.90	1	0
1136	Федоров Юрий Вячеславович	49.4	1	0
1137	Федорова Ксения Васильевна	93.19	1	0
1138	Федорова Наталья Николаевна	96.02	1	0
1139	Федорова Юлия Валерьевна	02.30.11	1	0
1140	Федосеева Ольга Васильевна	47.59	1	0
1141	Федосов Вячеслав Борисович	93.13	1	0
1142	Филатов Даниил Александрович	47.19	1	0
1143	Филимонов Станислав Анатольевич	47.63.1	1	0
1144	Филиппов Алексей Владимирович	47.8	1	0
1145	Филиппов Артём Алексеевич	62.01	1	0
1146	Филиппов Виктор Александрович	49.4	1	0
1147	Филиппов Владимир Викторович	68.3	1	0
1148	Филиппова Татьяна Анатольевна	32.99.9	1	0
1149	Филистова Наталья Васильевна	47.8	1	0
1150	Финогенов Сергей Александрович	47.8	1	0
1151	Флоринский Роман Александрович	49.41	1	0
1152	Фролов Андрей Евгеньевич	47.54	1	0
1153	Фролов Владимир Юрьевич	49.32	1	0
1154	Халимов Алишер Ильхомович	96.02	1	0
1155	Халматов Бахтияр Рахимтаевич	49.32	1	0
1156	Хамдамов Абдувахабжан	47.71	1	0
1157	Харитонов Александр Сергеевич	68.31.1	1	0
1158	Харитонов Валентина Николаевна	47.11	1	0
1159	Хатрусов Алексей Вячеславович	52.29	1	0
1160	Хатрусов Валерий Анатольевич	62.01	1	0
1161	Хмельников Вадим Николаевич	43.33	1	0
1162	Холов Умаркул Ахматович	49.32	1	0
1163	Холопов Игорь Владиславович	49.32	1	0
1164	Холопова Анастасия Игоревна	49.4	1	0
1165	Холопова Диана Игоревна	49.4	1	0
1166	Хорошавин Андрей Юрьевич	49.4	1	0



1167	Худавсрдиев Эльшан Тариф Оглы	49.32	1	0
1168	Хужамбердиев Олим Гуламович	41.20	1	0
1169	Цанго Софья Григорьевна	46.49.49	1	0
1170	Царева Светлана Владимировна	95.25.2	1	0
1171	Царёв Алексей Владимирович	49.41.2	1	0
1172	Цветков Алексей Алексеевич	43.11	1	0
1173	Цветков Андрей Борисович	01.1	1	0
1174	Цветков Михаил Борисович	01.49.1	1	0
1175	Цветкова Надежда Николаевна	01.13.1	1	0
1176	Целищева Оксана Сергеевна	38.32.3	1	0
1177	Целуйко Дмитрий Николаевич	47.79	1	0
1178	Цыганова Валерия Сергеевна	68.20.2	1	0
1179	Цыганова Ольга Алексеевна	47.8	1	0
1180	Цыгульский Виктор Алексеевич	47.8	1	0
1181	Чайка Андрей Сергеевич	49.41	1	0
1182	Чака Александр Николаевич	01.13.3	1	0
1183	Чака Татьяна Николаевна	01.13.3	1	0
1184	Чахайя Сергей Зауриевич	02.40	1	0
1185	Чекина Наталья Валерьевна	96.02	1	0
1186	Чельшков Антон Борисович	46.73	1	0
1187	Черванев Михаил Юрьевич	49.4	1	0
1188	Черепанов Владимир Георгиевич	47.75.1	1	0
1189	Черепанов Игорь Владимирович	47.11	10	0
1190	Черепов Михаил Борисович	96.09	1	0
1191	Черепова Надежда Ивановна	47.11	1	0
1192	Черкас Андрей Владимирович	68.3	1	0
1193	Чесна Владимир Альгирдасович	46.77	1	0
1194	Чешуин Анатолий Леонидович	47.11.1	1	0
1195	Чиркунов Сергей Александрович	46.73.6	1	0
1196	Чистов Александр Александрович	49.32	1	0
1197	Чумаченко Мария Николаевна	10.1	1	0
1198	Чупов Павел Владимирович	49.4	1	0
1199	Чураков Сергей Александрович	49.41	1	0
1200	Чуркина Виктория Андреевна	47.71	1	0
1201	Чурлюнис Виктор Данелисович (с 21.02.2018 года прекратил деятельность)	49.32	1	0
1202	Чурсин Виталий Витальевич	46.90	1	0
1203	Чухнов Владимир Сергеевич	47.75	1	0
1204	Чухнов Сергей Викторович	49.41	1	0
1205	Шабан Алексей Владимирович	49.41.2	1	0
1206	Шабанов Сергей Владимирович	23.70	1	0
1207	Шабрина Вера Игоревна	66.22	1	0
1208	Шалаев Роман Эрастович	45.32	2	0
1209	Шапкина Ольга Павловна	56.10	1	0
1210	Шаповал Мария Алексеевна	46.90	1	0
1211	Шаповалов Виталий Геннадьевич	43.22	1	0
1212	Шаповалов Сергей Викторович	23.70	1	0

1213	Шарафутдинов Юрий Фарукович	43.2	1	0
1214	Шарилов Кахрамон Абдуллаевич	49.32	1	0
1215	Шарофиддинов Юсуф Яхьяевич	36.00	1	0
1216	Шарунов Роман Вячеславович	63.99.1	1	0
1217	Шатохина Татьяна Викторовна	14.19	1	0
1218	Шаховская Елена Васильевна	47.8	1	0
1219	Шептор Михаил Александрович	45.31	1	0
1220	Шипунова Светлана Владимировна	47.75	1	0
1221	Широков Антон Андреевич	47.19	1	0
1222	Широков Михаил Владимирович	47.75.1	1	0
1223	Широкова Марина Юрьевна	49.41	1	0
1224	Шишкин Иван Владимирович	31.02	1	0
1225	Шишковец Наталья Александровна	47.51	1	0
1226	Шкельдин Андрей Владимирович	49.4	1	0
1227	Шлыков Александр Павлович	43.12.3	1	0
1228	Шлыков Алексей Александрович	52.29	1	0
1229	Шмелев Андрей Викторович	47.8	1	0
1230	Шпакова Альбина Львовна	68.31.1	1	0
1231	Шпанцев Николай Юрьевич	47.65	1	0
1232	Шумайлов Евгений Валерьевич	55.10	4	0
1233	Шумов Сергей Ильич	02.20	1	0
1234	Шутникова Наталья Александровна	47.61	1	0
1235	Шутов Константин Дмитриевич	43.31	1	0
1236	Шутров Анатолий Юрьевич	49.41	1	0
1237	Щеголев Павел Владимирович	49.32	1	0
1238	Щекотов Сергей Леонидович	70.22	1	0
1239	Щербакова Ольга Владимировна	96.09	1	0
1240	Элбакидзе Елена Николозовна	47.59	1	0
1241	Эргешев Суюнбек Турдалиевич	49.32	1	0
1242	Эргешов Эркинбек Сатыбалдиевич	47.8	1	0
1243	Эрина Елена Викторовна	56.10	1	0
1244	Эсанов Машрафжон Наимович	49.4	1	0
1245	Эшатова Нургул Арстанбековна	46.4	1	0
1246	Юдчиц Нина Васильевна	47.71.2	1	0
1247	Юрин Василий Николаевич	43.34.1	1	0
1248	Юрков Михаил Геннадьевич	43.39	1	0
1249	Юстус Оксана Олеговна	47.19	1	0
1250	Юхтанов Андрей Геннадьевич	95.12	1	0
1251	Яблоков Александр Валерьевич	49.4	1	0
1252	Яковлев Алексей Владимирович	62.09	1	0
1253	Яковлев Алексей Сергеевич	33.12	1	0
1254	Яковлев Николай Викторович	46.73	1	0
1255	Яковлева Дарья Андреевна	01.41	1	0
1256	Яковлева Елена Владимировна	68.20	1	0
1257	Яковлева Светлана Евгеньевна	31.02	1	1
1258	Яковлева Светлана Леонидовна	47.8	1	0

1259	Якуничева Анна Васильевна	49.32	1	0
1260	Якушова Олеся Николаевна	47.8	1	0
1261	Янковский Константин Леонидович	62.0	1	0
1262	Янченко Наталия Николаевна	47.76.1	1	0
1263	Ярошко Ирина Владимировна	47.71	1	0
1264	Ясенович Сергей Сергеевич	45.20.1	1	0
1265	Ястребов Вадим Витальевич	49.41	1	0
1266	Яцукова Виктория Александровна	81.22	1	0
	Итого			19

Перечень образовательных учреждений Сланцевского муниципального района

№ п/п	Наименование учебного заведения	Общее количество учащихся, чел.	Количество учащихся начальных классов, чел.	Количество учащихся выпускных классов, чел.
На территории Сланцевского городского поселения				
1	МОУ «Сланцевская СОШ № 1»	641	277	105
2	МОУ «Сланцевская СОШ № 2»	541	217	64
3	МОУ «Сланцевская СОШ № 3»	1080	428	133
4	МОУ «Сланцевская СОШ № 6»	788	313	84
На территории Выскатского сельского поселения				
5	МОУ «Выскатская ООШ»	74	33	9
На территории Загрявского сельского поселения				
6	МОУ «Загрявская СОШ»	63	28	11
На территории Новосельского сельского поселения				
7	МОУ «Новосельская ООШ»	33	16	5
На территории Старопольского сельского поселения				
8	МОУ «Старопольская СОШ»	112	34	15
9	МОУ «Овсищенская начальная школа – детский сад»	27	27	0
На территории Черновского сельского поселения				
10	МОУ «Черновская начальная школа – детский сад»	7	7	0



Лист согласования к документу № 02-1-1550/2019 от 25.03.2019  
Инициатор согласования: Коробкова Екатерина Александровна  
Согласование инициировано: 22.03.2019 10:54

**ЛИСТ СОГЛАСОВАНИЯ**

Тип согласования: **последовательное**

№	ФИО	Срок согласования	Результат согласования	Замечания/Комментарии
1	Котов Тимофей Михайлович		Согласовано 22.03.2019 11:00	-
2	Астратова Алла Юрьевна		ЭП Подписано 25.03.2019 10:22	-